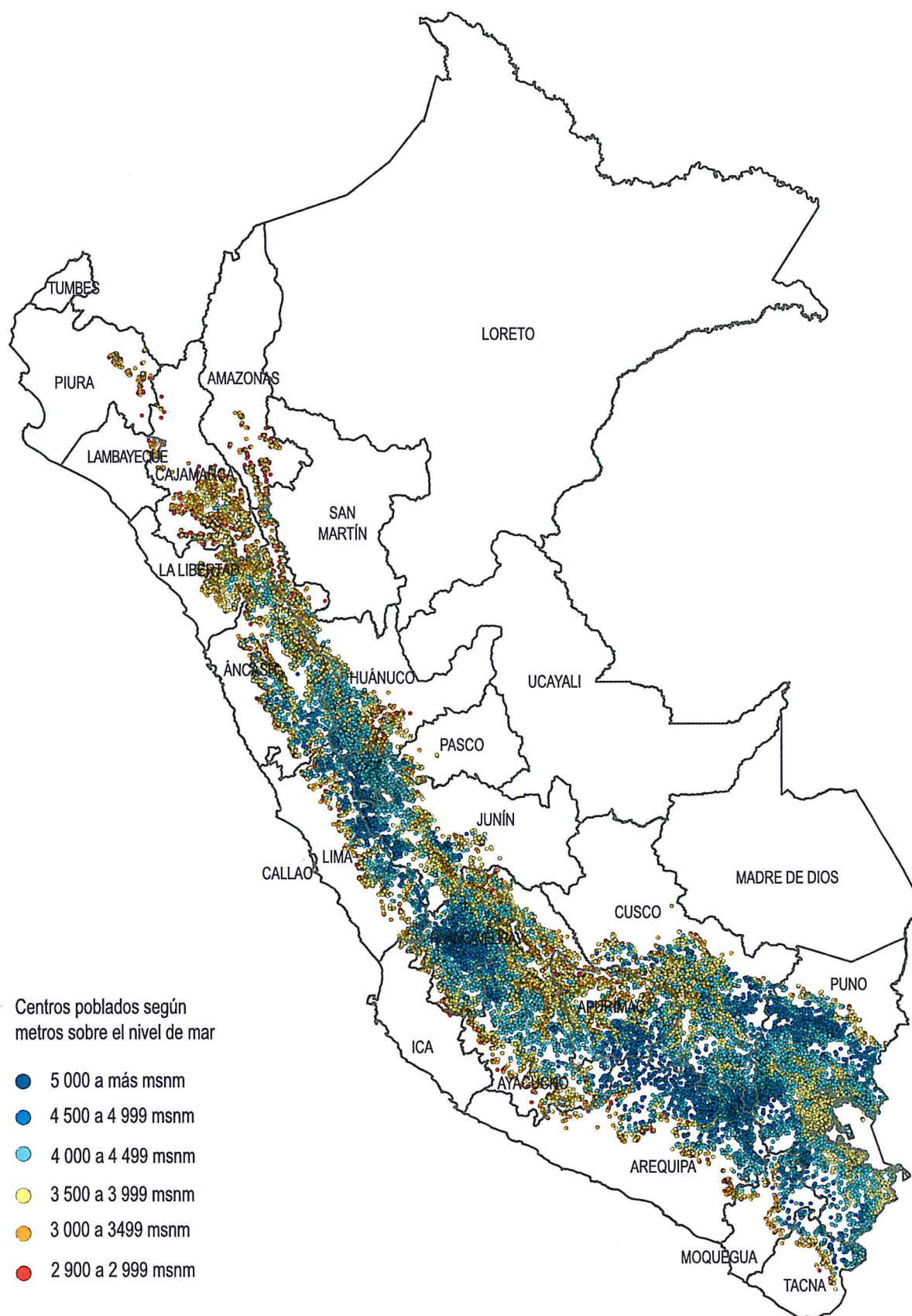




**INFORMACIÓN ESTADÍSTICA
DE LOS CENTROS POBLADOS
EXPUESTOS A BAJAS TEMPERATURAS
QUE SE ENCUENTRAN A PARTIR
DE 2 900 MSNM**

JULIO, 2015

CENTROS POBLADOS EXPUESTOS A BAJAS TEMPERATURAS QUE SE ENCUENTRAN A PARTIR DE 2 900 METROS SOBRE EL NIVEL DEL MAR

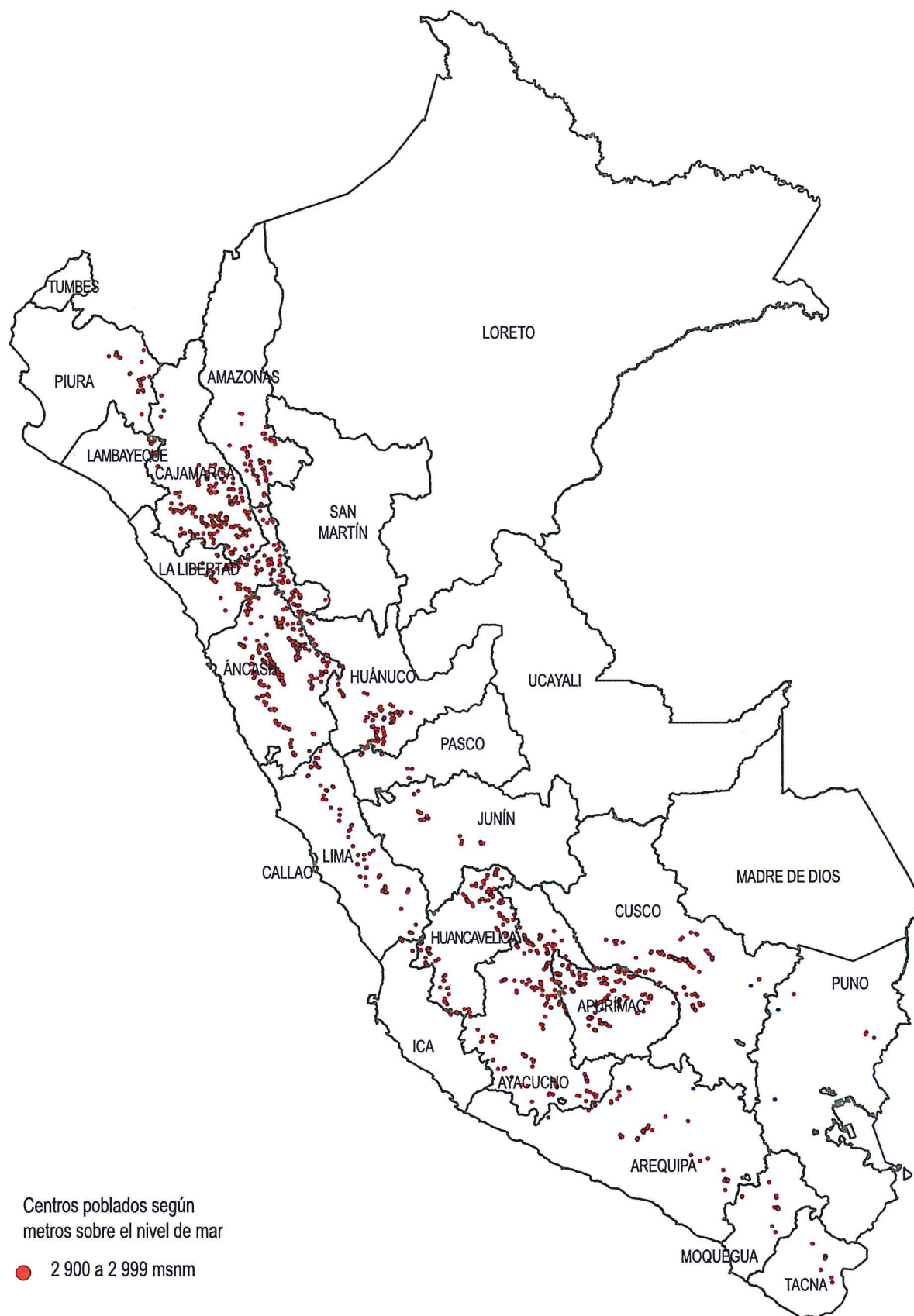


INFORMACIÓN ESTADÍSTICA

DEPARTAMENTO	De 2900 a 2999 msnm			De 3000 a 3499 msnm			De 3500 a 3999 msnm			De 4000 a 4499 msnm			De 4500 a 4999 msnm			De 5000 a más msnm		
	Población	Vivienda	N° CCPP	Población	Vivienda	N° CCPP	Población	Vivienda	N° CCPP	Población	Vivienda	N° CCPP	Población	Vivienda	N° CCPP	Población	Vivienda	N° CCPP
TOTAL	232225	66067	1686	2140201	597529	11471	1770319	548190	16159	444558	139153	12369	53567	19279	4291	10447	5960	83
AMAZONAS	2480	635	44	9250	2465	142	922	218	18	75	15	1	0	0	0	0	0	0
ANCASH	27286	7162	306	290319	75968	2103	78526	20066	1292	8238	2238	479	195	65	33	2	1	1
APURIMAC	47778	13897	175	115217	35183	1057	71461	20811	896	12958	3788	473	1583	502	176	16	6	1
AREQUIPA	6590	2293	54	19203	7213	258	21383	6852	241	8384	2951	957	4553	1611	840	70	20	11
AYACUCHO	13583	4676	172	149214	48165	1433	56669	17456	1256	11896	4059	888	1503	449	158	0	0	0
CAJAMARCA	40886	11283	223	145237	39186	815	50884	13474	320	458	127	6	0	0	0	0	0	0
CUSCO	25677	7333	136	365289	104860	1066	284534	80651	2569	76820	22458	2226	9993	3122	693	430	117	41
HUANCavelica	8748	2848	133	96385	30175	1099	165841	49435	1636	39013	12019	1248	4441	1870	499	4	1	1
HUANUCO	11566	3154	113	101029	27847	1063	93897	25785	1958	12950	3654	812	298	84	33	1	1	1
ICA	112	56	8	860	379	61	1383	518	33	160	57	6	0	0	0	0	0	0
JUNIN	5284	1539	25	562953	148889	552	91467	25929	638	35867	11404	772	5549	1874	265	8	3	2
LA LIBERTAD	20747	5212	144	189925	46980	908	62154	15096	403	3046	705	40	0	0	0	0	0	0
LAMBAYEQUE	2235	465	16	6962	1514	41	237	39	2	0	0	0	0	0	0	0	0	0
LIMA	3108	1122	66	27741	9975	444	19950	6726	399	4609	1632	350	910	365	205	4	1	1
MOQUEGUA	227	113	14	7364	3278	67	5713	2218	69	1415	619	200	1024	503	240	6	4	1
PASCO	10927	3021	26	18383	5192	167	19977	5789	280	81417	21822	970	1768	604	197	0	0	0
PIURA	4192	1007	21	15345	3521	75	3853	941	10	0	0	0	0	0	0	0	0	0
PUNO	576	175	6	10152	3113	71	739738	255415	4093	146016	51139	2778	21232	8067	876	9903	5804	22
SAN MARTIN	0	0	0	0	0	0	82	32	7	0	0	0	0	0	0	0	0	0
TACNA	223	76	4	9373	3626	49	1868	739	39	1236	466	163	418	163	76	3	2	1

Fuente: Instituto Nacional de Estadística e Informática - Empadronamiento Distrital de Población y Vivienda 2012 - 2013.

**CENTROS POBLADOS EXPUESTOS A BAJAS TEMPERATURAS
QUE SE ENCUENTRAN A PARTIR DE 2 900 A 2999 METROS SOBRE EL NIVEL DEL MAR**



INFORMACIÓN ESTADÍSTICA

DEPARTAMENTO	AMAZONAS
Número de centros poblados	44
CARACTERÍSTICAS DE VIVIENDAS, HOGAR Y POBLACIÓN	
Número total de vivienda	635
Numero total de hogar	640
Número total de población residente1/	2480
CARACTERÍSTICAS DE LA POBLACIÓN	
SEXO	
Población hombre	1271
Población mujer	1209
POBLACIÓN SEGÚN CICLO DE VIDA	
Niños (Menores de 12 años)	683
Adolescentes (De 12 a 17 años)	355
Jóvenes (De 18 a 29 años)	401
Adultos (De 30 a 59 años)	776
Adultos mayores (De 60 a más años)	265
POBLACIÓN SEGÚN CRITERIO DE VACUNACIÓN	
Población menor de 2 años	94
Población Niños	52
Población Niñas	42
Población de 2 a 4 años	155
Población Niños	85
Población Niñas	70
Población de 5 a 10 años	361
Población Niños	178
Población Niñas	183
Población de 11 a más años	1870
Población hombre	956
Población mujer	914
POBLACIÓN VULNERABLE	
Población menor de 12 años	683
Población hombre	344
Población mujer	339
Población de 65 a más años	199
Población hombre	82
Población mujer	117
PROGRAMA SOCIAL	
Vaso de leche	247
Comedor popular	8
Desayuno o almuerzo	77
Papilla o yapita	29
Canasta alimentaria	17
Juntos	44
Techo propio o Mi vivienda	3
Pension 65	0
Cuna más	0
Otros	4
Ninguno	2115
CARACTERÍSTICA DE LA VIVIENDA	
MATERIAL PREDOMINANTE EN LAS PAREDES EXTERIORES	
Ladrillo o bloque de cemento	12
Piedra o sillar con cal o cemento	0
Adobe o tapia	410
Quincha (caña con barro)	21
Piedra con barro	4
Madera	183
Estera	1
Otro material	4

INFORMACIÓN ESTADÍSTICA

MATERIAL PREDOMINANTE EN LOS TECHOS

Concreto armado	1
Madera	0
Tejas	231
Planchas de calamina. Fibra de cemento o similares	386
Caña o estera con torta de barro	0
Estera	0
Paja, hojas de palmera	17
Otro material	0

MATERIAL PREDOMINANTE EN LOS PISOS

Parquet o madera pulida	0
Láminas asfálticas, vinílicos o similares	0
Losetas, terrazas o similares	1
Madera (Entablados)	11
Cemento	39
Tierra	584
Otro material	0

TIPO DE ALUMBRADO QUE TIENE LA VIVIENDA

Electricidad	392
Kerosene (mechero/lamparín)	2
Petróleo / gas (Lámpara)	2
Vela	232
Otro	4
No tiene	3

TIPO DE ABASTECIMIENTO DE AGUA EN LA VIVIENDA

Red pública dentro de la vivienda	270
Red pública fuera de la vivienda, pero dentro del edificio	55
Pilón de uso público	1
Camión-cisterna u otro similar	1
pozo	51
Río, acequia, manantial o similar	243
Otro tipo	14

SERVICIOS HIGIENICOS QUE TIENE LA VIVIENDA ESTA CONECTADO A:

Red pública dentro de la vivienda	75
Red pública fuera de la vivienda, pero dentro del edificio	3
Pozo séptico	57
Pozo ciego o negro/letrina	385
Río, acequia o canal	5
No tiene	110

CARACTERÍSTICAS DEL HOGAR

COMBUSTIBLE QUE MÁS UTILIZA EN EL HOGAR PARA COCINAR

Electricidad	4
Gas	11
Kerosene	0
Carbón	0
Leña	612
Bosta o estiércol	0
Otro	0
No cocina	13

1/Población residente habitual

Fuente: Instituto Nacional de Estadística e Informática - Empadronamiento Distrital de Población y Vivienda 2012 - 2013.

INFORMACIÓN ESTADÍSTICA

DEPARTAMENTO	ANCASH
Número de centros poblados	306
CARACTERÍSTICAS DE VIVIENDAS, HOGAR Y POBLACIÓN	
Número total de vivienda	7162
Numero total de hogar	7490
Número total de población residente1/	27286
CARACTERÍSTICAS DE LA POBLACIÓN	
SEXO	
Población hombre	13200
Población mujer	14086
POBLACIÓN SEGÚN CICLO DE VIDA	
Niños (Menores de 12 años)	6817
Adolescentes (De 12 a 17 años)	3624
Jóvenes (De 18 a 29 años)	4839
Adultos (De 30 a 59 años)	8210
Adultos mayores (De 60 a más años)	3796
POBLACIÓN SEGÚN CRITERIO DE VACUNACIÓN	
Población menor de 2 años	1047
Población Niños	511
Población Niñas	536
Población de 2 a 4 años	1675
Población Niños	826
Población Niñas	849
Población de 5 a 10 años	3508
Población Niños	1719
Población Niñas	1789
Población de 11 a más años	21056
Población hombre	10144
Población mujer	10912
POBLACIÓN VULNERABLE	
Población menor de 12 años	6817
Población hombre	3343
Población mujer	3474
Población de 65 a más años	2907
Población hombre	1231
Población mujer	1676
PROGRAMA SOCIAL	
Vaso de leche	2852
Comedor popular	533
Desayuno o almuerzo	1606
Papilla o yapita	507
Canasta alimentaria	356
Juntos	1620
Techo propio o Mi vivienda	13
Pension 65	0
Cuna más	0
Otros	53
Ninguno	20882
CARACTERÍSTICA DE LA VIVIENDA	
MATERIAL PREDOMINANTE EN LAS PAREDES EXTERIORES	
Ladrillo o bloque de cemento	252
Piedra o sillar con cal o cemento	3
Adobe o tapia	6852
Quincha (caña con barro)	6
Piedra con barro	14
Madera	30
Estera	0
Otro material	5

INFORMACIÓN ESTADÍSTICA

MATERIAL PREDOMINANTE EN LOS TECHOS

Concreto armado	208
Madera	4
Tejas	4586
Planchas de calamina. Fibra de cemento o similares	2202
Caña o estera con torta de barro	14
Estera	4
Paja, hojas de palmera	139
Otro material	5

MATERIAL PREDOMINANTE EN LOS PISOS

Parquet o madera pulida	4
Láminas asfálticas, vinílicos o similares	12
Losetas, terrazas o similares	57
Madera (Entablados)	60
Cemento	791
Tierra	6234
Otro material	4

TIPO DE ALUMBRADO QUE TIENE LA VIVIENDA

Electricidad	5689
Kerosene (mechero/lamparín)	29
Petróleo / gas (Lámpara)	2
Vela	1359
Otro	46
No tiene	37

TIPO DE ABASTECIMIENTO DE AGUA EN LA VIVIENDA

Red pública dentro de la vivienda	4732
Red pública fuera de la vivienda, pero dentro del edificio	46
Pilón de uso público	58
Camión-cisterna u otro similar	1
pozo	166
Río, acequia, manantial o similar	2075
Otro tipo	84

SERVICIOS HIGIENICOS QUE TIENE LA VIVIENDA ESTA CONECTADO A:

Red pública dentro de la vivienda	1839
Red pública fuera de la vivienda, pero dentro del edificio	10
Pozo séptico	508
Pozo ciego o negro/letrina	2450
Río, acequia o canal	103
No tiene	2252

CARACTERÍSTICAS DEL HOGAR

COMBUSTIBLE QUE MÁS UTILIZA EN EL HOGAR PARA COCINAR

Electricidad	63
Gas	643
Kerosene	0
Carbón	2
Leña	6707
Bosta o estiercol	3
Otro	3
No cocina	69

1/Población residente habitual

Fuente: Instituto Nacional de Estadística e Informática - Empadronamiento Distrital de Población y Vivienda 2012 - 2013.

INFORMACIÓN ESTADÍSTICA

DEPARTAMENTO	APURIMAC
Número de centros poblados	175
CARACTERÍSTICAS DE VIVIENDAS, HOGAR Y POBLACIÓN	
Número total de vivienda	13897
Numero total de hogar	14176
Número total de población residente1/	47778
CARACTERÍSTICAS DE LA POBLACIÓN	
SEXO	
Población hombre	22758
Población mujer	25020
POBLACIÓN SEGÚN CICLO DE VIDA	
Niños (Menores de 12 años)	12224
Adolescentes (De 12 a 17 años)	6191
Jóvenes (De 18 a 29 años)	8616
Adultos (De 30 a 59 años)	15947
Adultos mayores (De 60 a más años)	4800
POBLACIÓN SEGÚN CRITERIO DE VACUNACIÓN	
Población menor de 2 años	1745
Población Niños	846
Población Niñas	899
Población de 2 a 4 años	2918
Población Niños	1464
Población Niñas	1454
Población de 5 a 10 años	6544
Población Niños	3321
Población Niñas	3223
Población de 11 a más años	36571
Población hombre	17127
Población mujer	19444
POBLACIÓN VULNERABLE	
Población menor de 12 años	12224
Población hombre	6161
Población mujer	6063
Población de 65 a más años	3540
Población hombre	1506
Población mujer	2034
PROGRAMA SOCIAL	
Vaso de leche	2385
Comedor popular	363
Desayuno o almuerzo	3292
Papilla o yapita	272
Canasta alimentaria	177
Juntos	2793
Techo propio o Mi vivienda	18
Pension 65	1232
Cuna más	42
Otros	83
Ninguno	37993
CARACTERÍSTICA DE LA VIVIENDA	
MATERIAL PREDOMINANTE EN LAS PAREDES EXTERIORES	
Ladrillo o bloque de cemento	3683
Piedra o sillar con cal o cemento	20
Adobe o tapia	9926
Quincha (caña con barro)	18
Piedra con barro	22
Madera	172
Esteras	8
Otro material	48

INFORMACIÓN ESTADÍSTICA

MATERIAL PREDOMINANTE EN LOS TECHOS

Concreto armado	3093
Madera	20
Tejas	4601
Planchas de calamina. Fibra de cemento o similares	6017
Caña o estera con torta de barro	4
Estera	9
Paja, hojas de palmera	147
Otro material	6

MATERIAL PREDOMINANTE EN LOS PISOS

Parquet o madera pulida	117
Láminas asfálticas, vinílicos o similares	61
Losetas, terrazas o similares	285
Madera (Entablados)	368
Cemento	4028
Tierra	9036
Otro material	2

TIPO DE ALUMBRADO QUE TIENE LA VIVIENDA

Electricidad	11651
Kerosene (mechero/lamparín)	169
Petróleo / gas (Lámpara)	104
Vela	1591
Otro	124
No tiene	258

TIPO DE ABASTECIMIENTO DE AGUA EN LA VIVIENDA

Red pública dentro de la vivienda	11494
Red pública fuera de la vivienda, pero dentro del edificio	846
Pilón de uso público	230
Camión-cisterna u otro similar	1
pozo	78
Río, acequia, manantial o similar	837
Otro tipo	411

SERVICIOS HIGIENICOS QUE TIENE LA VIVIENDA ESTA CONECTADO A:

Red pública dentro de la vivienda	8274
Red pública fuera de la vivienda, pero dentro del edificio	637
Pozo séptico	1504
Pozo ciego o negro/letrina	2334
Río, acequia o canal	85
No tiene	1063

CARACTERÍSTICAS DEL HOGAR

COMBUSTIBLE QUE MÁS UTILIZA EN EL HOGAR PARA COCINAR

Electricidad	115
Gas	5235
Kerosene	1
Carbón	13
Leña	8629
Bosta o estiércol	6
Otro	1
No cocina	176

1/Población residente habitual

Fuente: Instituto Nacional de Estadística e Informática - Empadronamiento Distrital de Población y Vivienda 2012 - 2013.

INFORMACIÓN ESTADÍSTICA

DEPARTAMENTO	AREQUIPA
Número de centros poblados	54
CARACTERÍSTICAS DE VIVIENDAS, HOGAR Y POBLACIÓN	
Número total de vivienda	2293
Numero total de hogar	2323
Número total de población residente1/	6590
CARACTERÍSTICAS DE LA POBLACIÓN	
SEXO	
Población hombre	3214
Población mujer	3376
POBLACIÓN SEGÚN CICLO DE VIDA	
Niños (Menores de 12 años)	1422
Adolescentes (De 12 a 17 años)	728
Jóvenes (De 18 a 29 años)	710
Adultos (De 30 a 59 años)	2366
Adultos mayores (De 60 a más años)	1364
POBLACIÓN SEGÚN CRITERIO DE VACUNACIÓN	
Población menor de 2 años	222
Población Niños	103
Población Niñas	119
Población de 2 a 4 años	353
Población Niños	198
Población Niñas	155
Población de 5 a 10 años	728
Población Niños	379
Población Niñas	349
Población de 11 a más años	5287
Población hombre	2534
Población mujer	2753
POBLACIÓN VULNERABLE	
Población menor de 12 años	1422
Población hombre	738
Población mujer	684
Población de 65 a más años	1074
Población hombre	481
Población mujer	593
PROGRAMA SOCIAL	
Vaso de leche	562
Comedor popular	48
Desayuno o almuerzo	367
Papilla o yapita	0
Canasta alimentaria	0
Juntos	1
Techo propio o Mi vivienda	3
Pension 65	19
Cuna más	22
Otros	47
Ninguno	5566
CARACTERÍSTICA DE LA VIVIENDA	
MATERIAL PREDOMINANTE EN LAS PAREDES EXTERIORES	
Ladrillo o bloque de cemento	515
Piedra o sillar con cal o cemento	119
Adobe o tapia	1396
Quincha (caña con barro)	4
Piedra con barro	249
Madera	4
Estera	2
Otro material	4

INFORMACIÓN ESTADÍSTICA

MATERIAL PREDOMINANTE EN LOS TECHOS

Concreto armado	393
Madera	1
Tejas	34
Planchas de calamina. Fibra de cemento o similares	1827
Caña o estera con torta de barro	1
Estera	0
Paja, hojas de palmera	36
Otro material	1

MATERIAL PREDOMINANTE EN LOS PISOS

Parquet o madera pulida	4
Láminas asfálticas, vinílicos o similares	8
Losetas, terrazas o similares	24
Madera (Entablados)	13
Cemento	868
Tierra	1347
Otro material	29

TIPO DE ALUMBRADO QUE TIENE LA VIVIENDA

Electricidad	2038
Kerosene (mechero/lamparín)	3
Petróleo / gas (Lámpara)	4
Vela	190
Otro	4
No tiene	54

TIPO DE ABASTECIMIENTO DE AGUA EN LA VIVIENDA

Red pública dentro de la vivienda	1862
Red pública fuera de la vivienda, pero dentro del edificio	19
Pilón de uso público	8
Camión-cisterna u otro similar	1
pozo	5
Río, acequia, manantial o similar	354
Otro tipo	44

SERVICIOS HIGIENICOS QUE TIENE LA VIVIENDA ESTA CONECTADO A:

Red pública dentro de la vivienda	1189
Red pública fuera de la vivienda, pero dentro del edificio	13
Pozo séptico	76
Pozo ciego o negro/letrina	537
Río, acequia o canal	28
No tiene	450

CARACTERÍSTICAS DEL HOGAR

COMBUSTIBLE QUE MÁS UTILIZA EN EL HOGAR PARA COCINAR

Electricidad	21
Gas	1062
Kerosene	0
Carbón	0
Leña	1183
Bosta o estiercol	6
Otro	0
No cocina	51

1/Población residente habitual

Fuente: Instituto Nacional de Estadística e Informática - Empadronamiento Distrital de Población y Vivienda 2012 - 2013.

INFORMACIÓN ESTADÍSTICA

DEPARTAMENTO	AYACUCHO
Número de centros poblados	172
CARACTERÍSTICAS DE VIVIENDAS, HOGAR Y POBLACIÓN	
Número total de vivienda	4676
Numero total de hogar	4714
Número total de población residente1/	13583
CARACTERÍSTICAS DE LA POBLACIÓN	
SEXO	
Población hombre	6499
Población mujer	7084
POBLACIÓN SEGÚN CICLO DE VIDA	
Niños (Menores de 12 años)	3196
Adolescentes (De 12 a 17 años)	1749
Jóvenes (De 18 a 29 años)	1769
Adultos (De 30 a 59 años)	4111
Adultos mayores (De 60 a más años)	2758
POBLACIÓN SEGÚN CRITERIO DE VACUNACIÓN	
Población menor de 2 años	429
Población Niños	221
Población Niñas	208
Población de 2 a 4 años	709
Población Niños	344
Población Niñas	365
Población de 5 a 10 años	1769
Población Niños	951
Población Niñas	818
Población de 11 a más años	10676
Población hombre	4983
Población mujer	5693
POBLACIÓN VULNERABLE	
Población menor de 12 años	3196
Población hombre	1676
Población mujer	1520
Población de 65 a más años	2156
Población hombre	891
Población mujer	1265
PROGRAMA SOCIAL	
Vaso de leche	1016
Comedor popular	357
Desayuno o almuerzo	775
Papilla o yapita	97
Canasta alimentaria	43
Juntos	1524
Techo propio o Mi vivienda	5
Pension 65	1018
Cuna más	6
Otros	34
Ninguno	9085
CARACTERÍSTICA DE LA VIVIENDA	
MATERIAL PREDOMINANTE EN LAS PAREDES EXTERIORES	
Ladrillo o bloque de cemento	81
Piedra o sillar con cal o cemento	13
Adobe o tapia	4444
Quincha (caña con barro)	11
Piedra con barro	121
Madera	2
Estera	1
Otro material	3

INFORMACIÓN ESTADÍSTICA

MATERIAL PREDOMINANTE EN LOS TECHOS

Concreto armado	37
Madera	1
Tejas	2256
Planchas de calamina. Fibra de cemento o similares	2171
Caña o estera con torta de barro	2
Estera	4
Paja, hojas de palmera	203
Otro material	2

MATERIAL PREDOMINANTE EN LOS PISOS

Parquet o madera pulida	1
Láminas asfálticas, vinílicos o similares	0
Losetas, terrazas o similares	4
Madera (Entablados)	21
Cemento	289
Tierra	4361
Otro material	0

TIPO DE ALUMBRADO QUE TIENE LA VIVIENDA

Electricidad	3149
Kerosene (mechero/lamparín)	17
Petróleo / gas (Lámpara)	25
Vela	1312
Otro	23
No tiene	150

TIPO DE ABASTECIMIENTO DE AGUA EN LA VIVIENDA

Red pública dentro de la vivienda	3424
Red pública fuera de la vivienda, pero dentro del edificio	136
Pilón de uso público	113
Camión-cisterna u otro similar	1
pozo	109
Río, acequia, manantial o similar	819
Otro tipo	74

SERVICIOS HIGIENICOS QUE TIENE LA VIVIENDA ESTA CONECTADO A:

Red pública dentro de la vivienda	827
Red pública fuera de la vivienda, pero dentro del edificio	16
Pozo séptico	693
Pozo ciego o negro/letrina	1801
Río, acequia o canal	55
No tiene	1284

CARACTERÍSTICAS DEL HOGAR

COMBUSTIBLE QUE MÁS UTILIZA EN EL HOGAR PARA COCINAR

Electricidad	33
Gas	341
Kerosene	1
Carbón	3
Leña	4299
Bosta o estiercol	12
Otro	0
No cocina	25

1/Población residente habitual

Fuente: Instituto Nacional de Estadística e Informática - Empadronamiento Distrital de Población y Vivienda 2012 - 2013.

INFORMACIÓN ESTADÍSTICA

DEPARTAMENTO	CAJAMARCA
Número de centros poblados	223
CARACTERÍSTICAS DE VIVIENDAS, HOGAR Y POBLACIÓN	
Número total de vivienda	11283
Numero total de hogar	11381
Número total de población residente1/	40886
CARACTERÍSTICAS DE LA POBLACIÓN	
SEXO	
Población hombre	19739
Población mujer	21147
POBLACIÓN SEGÚN CICLO DE VIDA	
Niños (Menores de 12 años)	10338
Adolescentes (De 12 a 17 años)	5204
Jóvenes (De 18 a 29 años)	7278
Adultos (De 30 a 59 años)	13093
Adultos mayores (De 60 a más años)	4973
POBLACIÓN SEGÚN CRITERIO DE VACUNACIÓN	
Población menor de 2 años	1610
Población Niños	850
Población Niñas	760
Población de 2 a 4 años	2620
Población Niños	1324
Población Niñas	1296
Población de 5 a 10 años	5186
Población Niños	2579
Población Niñas	2607
Población de 11 a más años	31470
Población hombre	14986
Población mujer	16484
POBLACIÓN VULNERABLE	
Población menor de 12 años	10338
Población hombre	5223
Población mujer	5115
Población de 65 a más años	3670
Población hombre	1688
Población mujer	1982
PROGRAMA SOCIAL	
Vaso de leche	4132
Comedor popular	567
Desayuno o almuerzo	2831
Papilla o yapita	860
Canasta alimentaria	662
Juntos	3984
Techo propio o Mi vivienda	9
Pension 65	0
Cuna más	0
Otros	123
Ninguno	29712
CARACTERÍSTICA DE LA VIVIENDA	
MATERIAL PREDOMINANTE EN LAS PAREDES EXTERIORES	
Ladrillo o bloque de cemento	125
Piedra o sillar con cal o cemento	8
Adobe o tapia	10852
Quincha (caña con barro)	52
Piedra con barro	196
Madera	40
Estera	2
Otro material	8

INFORMACIÓN ESTADÍSTICA

MATERIAL PREDOMINANTE EN LOS TECHOS

Concreto armado	82
Madera	5
Tejas	6116
Planchas de calamina. Fibra de cemento o similares	4731
Caña o estera con torta de barro	5
Estera	11
Paja, hojas de palmera	323
Otro material	10

MATERIAL PREDOMINANTE EN LOS PISOS

Parquet o madera pulida	19
Láminas asfálticas, vinílicos o similares	6
Losetas, terrazas o similares	8
Madera (Entablados)	79
Cemento	481
Tierra	10688
Otro material	2

TIPO DE ALUMBRADO QUE TIENE LA VIVIENDA

Electricidad	6259
Kerosene (mechero/lamparín)	68
Petróleo / gas (Lámpara)	40
Vela	4423
Otro	441
No tiene	52

TIPO DE ABASTECIMIENTO DE AGUA EN LA VIVIENDA

Red pública dentro de la vivienda	6360
Red pública fuera de la vivienda, pero dentro del edificio	504
Pilón de uso público	109
Camión-cisterna u otro similar	6
pozo	2192
Río, acequia, manantial o similar	1960
Otro tipo	152

SERVICIOS HIGIENICOS QUE TIENE LA VIVIENDA ESTA CONECTADO A:

Red pública dentro de la vivienda	640
Red pública fuera de la vivienda, pero dentro del edificio	14
Pozo séptico	982
Pozo ciego o negro/letrina	8039
Río, acequia o canal	130
No tiene	1478

CARACTERÍSTICAS DEL HOGAR

COMBUSTIBLE QUE MÁS UTILIZA EN EL HOGAR PARA COCINAR

Electricidad	123
Gas	232
Kerosene	2
Carbón	7
Leña	10964
Bosta o estiercol	4
Otro	3
No cocina	46

1/Población residente habitual

Fuente: Instituto Nacional de Estadística e Informática - Empadronamiento Distrital de Población y Vivienda 2012 - 2013.

INFORMACIÓN ESTADÍSTICA

DEPARTAMENTO	CUSCO	
Número de centros poblados	136	
CARACTERÍSTICAS DE VIVIENDAS, HOGAR Y POBLACIÓN		
Número total de vivienda	7333	
Numero total de hogar	7407	
Número total de población residente1/	25677	
CARACTERÍSTICAS DE LA POBLACIÓN		
SEXO		
Población hombre	12579	
Población mujer	13098	
POBLACIÓN SEGÚN CICLO DE VIDA		
Niños (Menores de 12 años)	6079	
Adolescentes (De 12 a 17 años)	3508	
Jóvenes (De 18 a 29 años)	4403	
Adultos (De 30 a 59 años)	8739	
Adultos mayores (De 60 a más años)	2948	
POBLACIÓN SEGÚN CRITERIO DE VACUNACIÓN		
Población menor de 2 años	898	
Población Niños	448	
Población Niñas	450	
Población de 2 a 4 años	1404	
Población Niños	691	
Población Niñas	713	
Población de 5 a 10 años	3184	
Población Niños	1570	
Población Niñas	1614	
Población de 11 a más años	20191	
Población hombre	9870	
Población mujer	10321	
POBLACIÓN VULNERABLE		
Población menor de 12 años	6079	
Población hombre	3006	
Población mujer	3073	
Población de 65 a más años	2146	
Población hombre	923	
Población mujer	1223	
PROGRAMA SOCIAL		
Vaso de leche	1279	
Comedor popular	229	
Desayuno o almuerzo	1120	
Papilla o yapita	331	
Canasta alimentaria	87	
Juntos	541	
Techo propio o Mi vivienda	60	
Pensión 65	0	
Cuna más	0	
Otros	72	
Ninguno	22304	
CARACTERÍSTICA DE LA VIVIENDA		
MATERIAL PREDOMINANTE EN LAS PAREDES EXTERIORES		
Ladrillo o bloque de cemento	363	
Piedra o sillar con cal o cemento	17	
Adobe o tapia	6803	
Quincha (caña con barro)	5	
Piedra con barro	62	
Madera	70	
Estera	0	
Otro material	13	

INFORMACIÓN ESTADÍSTICA

MATERIAL PREDOMINANTE EN LOS TECHOS

Concreto armado	243
Madera	27
Tejas	5606
Planchas de calamina. Fibra de cemento o similares	1305
Caña o estera con torta de barro	1
Estera	0
Paja, hojas de palmera	143
Otro material	8

MATERIAL PREDOMINANTE EN LOS PISOS

Parquet o madera pulida	59
Láminas asfálticas, vinílicos o similares	38
Losetas, terrazas o similares	173
Madera (Entablados)	581
Cemento	2182
Tierra	4288
Otro material	12

TIPO DE ALUMBRADO QUE TIENE LA VIVIENDA

Electricidad	6494
Kerosene (mechero/lamparín)	68
Petróleo / gas (Lámpara)	25
Vela	614
Otro	71
No tiene	61

TIPO DE ABASTECIMIENTO DE AGUA EN LA VIVIENDA

Red pública dentro de la vivienda	6246
Red pública fuera de la vivienda, pero dentro del edificio	221
Pilón de uso público	231
Camión-cisterna u otro similar	4
pozo	61
Río, acequia, manantial o similar	518
Otro tipo	52

SERVICIOS HIGIENICOS QUE TIENE LA VIVIENDA ESTA CONECTADO A:

Red pública dentro de la vivienda	3895
Red pública fuera de la vivienda, pero dentro del edificio	157
Pozo séptico	1184
Pozo ciego o negro/letrina	975
Río, acequia o canal	28
No tiene	1094

CARACTERÍSTICAS DEL HOGAR

COMBUSTIBLE QUE MÁS UTILIZA EN EL HOGAR PARA COCINAR

Electricidad	65
Gas	3064
Kerosene	2
Carbón	5
Leña	4161
Bosta o estiercol	2
Otro	0
No cocina	108

1/Población residente habitual

Fuente: Instituto Nacional de Estadística e Informática - Empadronamiento Distrital de Población y Vivienda 2012 - 2013.

INFORMACIÓN ESTADÍSTICA

DEPARTAMENTO	HUANCAVELICA
Número de centros poblados	133
CARACTERÍSTICAS DE VIVIENDAS, HOGAR Y POBLACIÓN	
Número total de vivienda	2848
Numero total de hogar	2895
Número total de población residente1/	8748
CARACTERÍSTICAS DE LA POBLACIÓN	
SEXO	
Población hombre	4239
Población mujer	4509
POBLACIÓN SEGÚN CICLO DE VIDA	
Niños (Menores de 12 años)	2209
Adolescentes (De 12 a 17 años)	1270
Jóvenes (De 18 a 29 años)	1299
Adultos (De 30 a 59 años)	2744
Adultos mayores (De 60 a más años)	1226
POBLACIÓN SEGÚN CRITERIO DE VACUNACIÓN	
Población menor de 2 años	268
Población Niños	138
Población Niñas	130
Población de 2 a 4 años	520
Población Niños	277
Población Niñas	243
Población de 5 a 10 años	1230
Población Niños	623
Población Niñas	607
Población de 11 a más años	6730
Población hombre	3201
Población mujer	3529
POBLACIÓN VULNERABLE	
Población menor de 12 años	2209
Población hombre	1132
Población mujer	1077
Población de 65 a más años	889
Población hombre	406
Población mujer	483
PROGRAMA SOCIAL	
Vaso de leche	701
Comedor popular	45
Desayuno o almuerzo	263
Papilla o yapita	27
Canasta alimentaria	17
Juntos	909
Techo propio o Mi vivienda	2
Pension 65	364
Cuna más	3
Otros	5
Ninguno	6535
CARACTERÍSTICA DE LA VIVIENDA	
MATERIAL PREDOMINANTE EN LAS PAREDES EXTERIORES	
Ladrillo o bloque de cemento	41
Piedra o sillar con cal o cemento	3
Adobe o tapia	2717
Quincha (caña con barro)	4
Piedra con barro	63
Madera	17
Estera	0
Otro material	3

INFORMACIÓN ESTADÍSTICA

MATERIAL PREDOMINANTE EN LOS TECHOS

Concreto armado	31
Madera	1
Tejas	1496
Planchas de calamina. Fibra de cemento o similares	1275
Caña o estera con torta de barro	1
Estera	0
Paja, hojas de palmera	39
Otro material	5

MATERIAL PREDOMINANTE EN LOS PISOS

Parquet o madera pulida	0
Láminas asfálticas, vinílicos o similares	5
Losetas, terrazas o similares	1
Madera (Entablados)	192
Cemento	311
Tierra	2339
Otro material	0

TIPO DE ALUMBRADO QUE TIENE LA VIVIENDA

Electricidad	2118
Kerosene (mechero/lamparín)	15
Petróleo / gas (Lámpara)	5
Vela	657
Otro	19
No tiene	34

TIPO DE ABASTECIMIENTO DE AGUA EN LA VIVIENDA

Red pública dentro de la vivienda	1663
Red pública fuera de la vivienda, pero dentro del edificio	33
Pilón de uso público	104
Camión-cisterna u otro similar	133
pozo	98
Río, acequia, manantial o similar	774
Otro tipo	43

SERVICIOS HIGIENICOS QUE TIENE LA VIVIENDA ESTA CONECTADO A:

Red pública dentro de la vivienda	586
Red pública fuera de la vivienda, pero dentro del edificio	23
Pozo séptico	284
Pozo ciego o negro/letrina	841
Río, acequia o canal	44
No tiene	1070

CARACTERÍSTICAS DEL HOGAR

COMBUSTIBLE QUE MÁS UTILIZA EN EL HOGAR PARA COCINAR

Electricidad	39
Gas	391
Kerosene	0
Carbón	0
Leña	2435
Bosta o estiercol	4
Otro	0
No cocina	26

1/Población residente habitual

Fuente: Instituto Nacional de Estadística e Informática - Empadronamiento Distrital de Población y Vivienda 2012 - 2013.

INFORMACIÓN ESTADÍSTICA

DEPARTAMENTO	HUANUCO	
Número de centros poblados	113	
CARACTERÍSTICAS DE VIVIENDAS, HOGAR Y POBLACIÓN		
Número total de vivienda	3154	
Numero total de hogar	3218	
Número total de población residente1/	11566	
CARACTERÍSTICAS DE LA POBLACIÓN		
SEXO		
Población hombre	5617	
Población mujer	5949	
POBLACIÓN SEGÚN CICLO DE VIDA		
Niños (Menores de 12 años)	3199	
Adolescentes (De 12 a 17 años)	1769	
Jóvenes (De 18 a 29 años)	1769	
Adultos (De 30 a 59 años)	3504	
Adultos mayores (De 60 a más años)	1325	
POBLACIÓN SEGÚN CRITERIO DE VACUNACIÓN		
Población menor de 2 años	411	
Población Niños	223	
Población Niñas	188	
Población de 2 a 4 años	689	
Población Niños	332	
Población Niñas	357	
Población de 5 a 10 años	1788	
Población Niños	851	
Población Niñas	937	
Población de 11 a más años	8678	
Población hombre	4211	
Población mujer	4467	
POBLACIÓN VULNERABLE		
Población menor de 12 años	3199	
Población hombre	1576	
Población mujer	1623	
Población de 65 a más años	972	
Población hombre	432	
Población mujer	540	
PROGRAMA SOCIAL		
Vaso de leche	1269	
Comedor popular	21	
Desayuno o almuerzo	1875	
Papilla o yapita	127	
Canasta alimentaria	95	
Juntos	1352	
Techo propio o Mi vivienda	4	
Pension 65	0	
Cuna más	0	
Otros	153	
Ninguno	7127	
CARACTERÍSTICA DE LA VIVIENDA		
MATERIAL PREDOMINANTE EN LAS PAREDES EXTERIORES		
Ladrillo o bloque de cemento	37	
Piedra o sillar con cal o cemento	3	
Adobe o tapia	3064	
Quincha (caña con barro)	18	
Piedra con barro	22	
Madera	8	
Estera	0	
Otro material	2	

INFORMACIÓN ESTADÍSTICA

MATERIAL PREDOMINANTE EN LOS TECHOS

Concreto armado	30
Madera	0
Tejas	1023
Planchas de calamina. Fibra de cemento o similares	1806
Caña o estera con torta de barro	2
Estera	0
Paja, hojas de palmera	255
Otro material	38

MATERIAL PREDOMINANTE EN LOS PISOS

Parquet o madera pulida	0
Láminas asfálticas, vinílicos o similares	3
Losetas, terrazas o similares	3
Madera (Entablados)	117
Cemento	135
Tierra	2895
Otro material	1

TIPO DE ALUMBRADO QUE TIENE LA VIVIENDA

Electricidad	1654
Kerosene (mechero/lamparín)	392
Petróleo / gas (Lámpara)	167
Vela	855
Otro	61
No tiene	25

TIPO DE ABASTECIMIENTO DE AGUA EN LA VIVIENDA

Red pública dentro de la vivienda	1135
Red pública fuera de la vivienda, pero dentro del edificio	33
Pilón de uso público	158
Camión-cisterna u otro similar	0
pozo	213
Río, acequia, manantial o similar	1604
Otro tipo	11

SERVICIOS HIGIENICOS QUE TIENE LA VIVIENDA ESTA CONECTADO A:

Red pública dentro de la vivienda	295
Red pública fuera de la vivienda, pero dentro del edificio	6
Pozo séptico	774
Pozo ciego o negro/letrina	1230
Río, acequia o canal	79
No tiene	770

CARACTERÍSTICAS DEL HOGAR

COMBUSTIBLE QUE MÁS UTILIZA EN EL HOGAR PARA COCINAR

Electricidad	16
Gas	151
Kerosene	2
Carbón	1
Leña	3011
Bosta o estiercol	0
Otro	1
No cocina	36

1/Población residente habitual

Fuente: Instituto Nacional de Estadística e Informática - Empadronamiento Distrital de Población y Vivienda 2012 - 2013.

INFORMACIÓN ESTADÍSTICA

DEPARTAMENTO	ICA
Número de centros poblados	8
CARACTERÍSTICAS DE VIVIENDAS, HOGAR Y POBLACIÓN	
Número total de vivienda	56
Numero total de hogar	56
Número total de población residente1/	112
CARACTERÍSTICAS DE LA POBLACIÓN	
SEXO	
Población hombre	62
Población mujer	50
POBLACIÓN SEGÚN CICLO DE VIDA	
Niños (Menores de 12 años)	17
Adolescentes (De 12 a 17 años)	5
Jóvenes (De 18 a 29 años)	6
Adultos (De 30 a 59 años)	41
Adultos mayores (De 60 a más años)	43
POBLACIÓN SEGÚN CRITERIO DE VACUNACIÓN	
Población menor de 2 años	4
Población Niños	2
Población Niñas	2
Población de 2 a 4 años	3
Población Niños	1
Población Niñas	2
Población de 5 a 10 años	8
Población Niños	5
Población Niñas	3
Población de 11 a más años	97
Población hombre	54
Población mujer	43
POBLACIÓN VULNERABLE	
Población menor de 12 años	17
Población hombre	9
Población mujer	8
Población de 65 a más años	38
Población hombre	21
Población mujer	17
PROGRAMA SOCIAL	
Vaso de leche	12
Comedor popular	5
Desayuno o almuerzo	8
Papilla o yapita	1
Canasta alimentaria	0
Juntos	0
Techo propio o Mi vivienda	0
Pension 65	10
Cuna más	82
Otros	0
Ninguno	0
CARACTERÍSTICA DE LA VIVIENDA	
MATERIAL PREDOMINANTE EN LAS PAREDES EXTERIORES	
Ladrillo o bloque de cemento	0
Piedra o sillar con cal o cemento	0
Adobe o tapia	48
Quincha (caña con barro)	3
Piedra con barro	4
Madera	0
Estera	0
Otro material	1

INFORMACIÓN ESTADÍSTICA

MATERIAL PREDOMINANTE EN LOS TECHOS

Concreto armado	0
Madera	0
Tejas	3
Planchas de calamina. Fibra de cemento o similares	45
Caña o estera con torta de barro	0
Estera	0
Paja, hojas de palmera	5
Otro material	3

MATERIAL PREDOMINANTE EN LOS PISOS

Parquet o madera pulida	0
Láminas asfálticas, vinílicos o similares	0
Losetas, terrazas o similares	0
Madera (Entablados)	0
Cemento	2
Tierra	54
Otro material	0

TIPO DE ALUMBRADO QUE TIENE LA VIVIENDA

Electricidad	9
Kerosene (mechero/lamparín)	7
Petróleo / gas (Lámpara)	1
Vela	35
Otro	3
No tiene	1

TIPO DE ABASTECIMIENTO DE AGUA EN LA VIVIENDA

Red pública dentro de la vivienda	7
Red pública fuera de la vivienda, pero dentro del edificio	6
Pilón de uso público	17
Camión-cisterna u otro similar	0
pozo	0
Río, acequia, manantial o similar	25
Otro tipo	1

SERVICIOS HIGIENICOS QUE TIENE LA VIVIENDA ESTA CONECTADO A:

Red pública dentro de la vivienda	0
Red pública fuera de la vivienda, pero dentro del edificio	0
Pozo séptico	0
Pozo ciego o negro/letrina	12
Río, acequia o canal	1
No tiene	43

CARACTERÍSTICAS DEL HOGAR

COMBUSTIBLE QUE MÁS UTILIZA EN EL HOGAR PARA COCINAR

Electricidad	0
Gas	4
Kerosene	0
Carbón	0
Leña	52
Bosta o estiercol	0
Otro	0
No cocina	0

1/Población residente habitual

Fuente: Insituto Nacional de Estadística e Informática - Empadronamiento Distrital de Población y Vivienda 2012 - 2013.

INFORMACIÓN ESTADÍSTICA

DEPARTAMENTO	JUNIN	
Número de centros poblados	25	
CARACTERÍSTICAS DE VIVIENDAS, HOGAR Y POBLACIÓN		
Número total de vivienda	1539	
Numero total de hogar	1553	
Número total de población residente1/	5284	
CARACTERÍSTICAS DE LA POBLACIÓN		
SEXO		
Población hombre	2544	
Población mujer	2740	
POBLACIÓN SEGÚN CICLO DE VIDA		
Niños (Menores de 12 años)	1151	
Adolescentes (De 12 a 17 años)	610	
Jóvenes (De 18 a 29 años)	848	
Adultos (De 30 a 59 años)	1778	
Adultos mayores (De 60 a más años)	897	
POBLACIÓN SEGÚN CRITERIO DE VACUNACIÓN		
Población menor de 2 años	168	
Población Niños	76	
Población Niñas	92	
Población de 2 a 4 años	277	
Población Niños	134	
Población Niñas	143	
Población de 5 a 10 años	592	
Población Niños	287	
Población Niñas	305	
Población de 11 a más años	4247	
Población hombre	2047	
Población mujer	2200	
POBLACIÓN VULNERABLE		
Población menor de 12 años	1151	
Población hombre	554	
Población mujer	597	
Población de 65 a más años	691	
Población hombre	315	
Población mujer	376	
PROGRAMA SOCIAL		
Vaso de leche	426	
Comedor popular	5	
Desayuno o almuerzo	105	
Papilla o yapita	12	
Canasta alimentaria	6	
Juntos	126	
Techo propio o Mi vivienda	2	
Pension 65	0	
Cuna más	0	
Otros	13	
Ninguno	4632	
CARACTERÍSTICA DE LA VIVIENDA		
MATERIAL PREDOMINANTE EN LAS PAREDES EXTERIORES		
Ladrillo o bloque de cemento	191	
Piedra o sillar con cal o cemento	4	
Adobe o tapia	1331	
Quincha (caña con barro)	4	
Piedra con barro	3	
Madera	3	
Estera	0	
Otro material	3	

INFORMACIÓN ESTADÍSTICA

MATERIAL PREDOMINANTE EN LOS TECHOS

Concreto armado	116
Madera	1
Tejas	417
Planchas de calamina. Fibra de cemento o similares	985
Caña o estera con torta de barro	2
Estera	0
Paja, hojas de palmera	17
Otro material	1

MATERIAL PREDOMINANTE EN LOS PISOS

Parquet o madera pulida	8
Láminas asfálticas, vinílicos o similares	2
Losetas, terrazas o similares	9
Madera (Entablados)	121
Cemento	646
Tierra	753
Otro material	0

TIPO DE ALUMBRADO QUE TIENE LA VIVIENDA

Electricidad	1409
Kerosene (mechero/lamparín)	20
Petróleo / gas (Lámpara)	4
Vela	96
Otro	2
No tiene	8

TIPO DE ABASTECIMIENTO DE AGUA EN LA VIVIENDA

Red pública dentro de la vivienda	1329
Red pública fuera de la vivienda, pero dentro del edificio	3
Pilón de uso público	11
Camión-cisterna u otro similar	1
pozo	18
Río, acequia, manantial o similar	159
Otro tipo	18

SERVICIOS HIGIENICOS QUE TIENE LA VIVIENDA ESTA CONECTADO A:

Red pública dentro de la vivienda	807
Red pública fuera de la vivienda, pero dentro del edificio	1
Pozo séptico	160
Pozo ciego o negro/letrina	270
Río, acequia o canal	57
No tiene	244

CARACTERÍSTICAS DEL HOGAR

COMBUSTIBLE QUE MÁS UTILIZA EN EL HOGAR PARA COCINAR

Electricidad	15
Gas	768
Kerosene	1
Carbón	0
Leña	731
Bosta o estiercol	2
Otro	1
No cocina	35

1/Población residente habitual

Fuente: Instituto Nacional de Estadística e Informática - Empadronamiento Distrital de Población y Vivienda 2012 - 2013.

INFORMACIÓN ESTADÍSTICA

DEPARTAMENTO	LA LIBERTAD
Número de centros poblados	144
CARACTERÍSTICAS DE VIVIENDAS, HOGAR Y POBLACIÓN	
Número total de vivienda	5212
Numero total de hogar	5328
Número total de población residente1/	20747
CARACTERÍSTICAS DE LA POBLACIÓN	
SEXO	
Población hombre	10194
Población mujer	10553
POBLACIÓN SEGÚN CICLO DE VIDA	
Niños (Menores de 12 años)	6291
Adolescentes (De 12 a 17 años)	3031
Jóvenes (De 18 a 29 años)	3184
Adultos (De 30 a 59 años)	5870
Adultos mayores (De 60 a más años)	2371
POBLACIÓN SEGÚN CRITERIO DE VACUNACIÓN	
Población menor de 2 años	971
Población Niños	505
Población Niñas	466
Población de 2 a 4 años	1586
Población Niños	798
Población Niñas	788
Población de 5 a 10 años	3196
Población Niños	1592
Población Niñas	1604
Población de 11 a más años	14994
Población hombre	7299
Población mujer	7695
POBLACIÓN VULNERABLE	
Población menor de 12 años	6291
Población hombre	3185
Población mujer	3106
Población de 65 a más años	1766
Población hombre	828
Población mujer	938
PROGRAMA SOCIAL	
Vaso de leche	2473
Comedor popular	326
Desayuno o almuerzo	2224
Papilla o yapita	642
Canasta alimentaria	132
Juntos	2625
Techo propio o Mi vivienda	4
Pension 65	0
Cuna más	0
Otros	96
Ninguno	13487
CARACTERÍSTICA DE LA VIVIENDA	
MATERIAL PREDOMINANTE EN LAS PAREDES EXTERIORES	
Ladrillo o bloque de cemento	36
Piedra o sillar con cal o cemento	4
Adobe o tapia	5120
Quincha (caña con barro)	12
Piedra con barro	25
Madera	12
Estera	0
Otro material	3

INFORMACIÓN ESTADÍSTICA

MATERIAL PREDOMINANTE EN LOS TECHOS

Concreto armado	21
Madera	3
Tejas	4166
Planchas de calamina. Fibra de cemento o similares	565
Caña o estera con torta de barro	11
Estera	3
Paja, hojas de palmera	429
Otro material	14

MATERIAL PREDOMINANTE EN LOS PISOS

Parquet o madera pulida	4
Láminas asfálticas, vinílicos o similares	0
Losetas, terrazas o similares	2
Madera (Entablados)	50
Cemento	202
Tierra	4951
Otro material	3

TIPO DE ALUMBRADO QUE TIENE LA VIVIENDA

Electricidad	2904
Kerosene (mechero/lamparín)	64
Petróleo / gas (Lámpara)	13
Vela	1968
Otro	237
No tiene	26

TIPO DE ABASTECIMIENTO DE AGUA EN LA VIVIENDA

Red pública dentro de la vivienda	2324
Red pública fuera de la vivienda, pero dentro del edificio	42
Pilón de uso público	44
Camión-cisterna u otro similar	1
pozo	677
Río, acequia, manantial o similar	2106
Otro tipo	18

SERVICIOS HIGIENICOS QUE TIENE LA VIVIENDA ESTA CONECTADO A:

Red pública dentro de la vivienda	773
Red pública fuera de la vivienda, pero dentro del edificio	0
Pozo séptico	88
Pozo ciego o negro/letrina	2928
Río, acequia o canal	106
No tiene	1317

CARACTERÍSTICAS DEL HOGAR

COMBUSTIBLE QUE MÁS UTILIZA EN EL HOGAR PARA COCINAR

Electricidad	35
Gas	151
Kerosene	1
Carbón	109
Leña	5003
Bosta o estiercol	7
Otro	0
No cocina	22

1/Población residente habitual

Fuente: Instituto Nacional de Estadística e Informática - Empadronamiento Distrital de Población y Vivienda 2012 - 2013.

INFORMACIÓN ESTADÍSTICA

DEPARTAMENTO	LAMBAYEQUE
Número de centros poblados	16
CARACTERÍSTICAS DE VIVIENDAS, HOGAR Y POBLACIÓN	
Número total de vivienda	465
Numero total de hogar	467
Número total de población residente1/	2235
CARACTERÍSTICAS DE LA POBLACIÓN	
SEXO	
Población hombre	1105
Población mujer	1130
POBLACIÓN SEGÚN CICLO DE VIDA	
Niños (Menores de 12 años)	869
Adolescentes (De 12 a 17 años)	325
Jóvenes (De 18 a 29 años)	290
Adultos (De 30 a 59 años)	607
Adultos mayores (De 60 a más años)	144
POBLACIÓN SEGÚN CRITERIO DE VACUNACIÓN	
Población menor de 2 años	132
Población Niños	61
Población Niñas	71
Población de 2 a 4 años	220
Población Niños	126
Población Niñas	94
Población de 5 a 10 años	459
Población Niños	230
Población Niñas	229
Población de 11 a más años	1424
Población hombre	688
Población mujer	736
POBLACIÓN VULNERABLE	
Población menor de 12 años	869
Población hombre	443
Población mujer	426
Población de 65 a más años	104
Población hombre	50
Población mujer	54
PROGRAMA SOCIAL	
Vaso de leche	362
Comedor popular	156
Desayuno o almuerzo	576
Papilla o yapita	1
Canasta alimentaria	0
Juntos	0
Techo propio o Mi vivienda	0
Pension 65	20
Cuna más	0
Otros	116
Ninguno	1101
CARACTERÍSTICA DE LA VIVIENDA	
MATERIAL PREDOMINANTE EN LAS PAREDES EXTERIORES	
Ladrillo o bloque de cemento	1
Piedra o sillar con cal o cemento	0
Adobe o tapia	449
Quincha (caña con barro)	15
Piedra con barro	0
Madera	0
Estera	0
Otro material	0

INFORMACIÓN ESTADÍSTICA

MATERIAL PREDOMINANTE EN LOS TECHOS

Concreto armado	0
Madera	0
Tejas	0
Planchas de calamina. Fibra de cemento o similares	203
Caña o estera con torta de barro	250
Estera	0
Paja, hojas de palmera	12
Otro material	0

MATERIAL PREDOMINANTE EN LOS PISOS

Parquet o madera pulida	0
Láminas asfálticas, vinílicos o similares	0
Losetas, terrazas o similares	0
Madera (Entablados)	0
Cemento	4
Tierra	461
Otro material	0

TIPO DE ALUMBRADO QUE TIENE LA VIVIENDA

Electricidad	134
Kerosene (mechero/lamparín)	6
Petróleo / gas (Lámpara)	0
Vela	219
Otro	102
No tiene	4

TIPO DE ABASTECIMIENTO DE AGUA EN LA VIVIENDA

Red pública dentro de la vivienda	59
Red pública fuera de la vivienda, pero dentro del edificio	35
Pilón de uso público	17
Camión-cisterna u otro similar	0
pozo	6
Río, acequia, manantial o similar	347
Otro tipo	1

SERVICIOS HIGIENICOS QUE TIENE LA VIVIENDA ESTA CONECTADO A:

Red pública dentro de la vivienda	1
Red pública fuera de la vivienda, pero dentro del edificio	0
Pozo séptico	0
Pozo ciego o negro/letrina	279
Río, acequia o canal	8
No tiene	177

CARACTERÍSTICAS DEL HOGAR

COMBUSTIBLE QUE MÁS UTILIZA EN EL HOGAR PARA COCINAR

Electricidad	2
Gas	3
Kerosene	0
Carbón	0
Leña	460
Bosta o estiercol	1
Otro	0
No cocina	1

1/Población residente habitual

Fuente: Instituto Nacional de Estadística e Informática - Empadronamiento Distrital de Población y Vivienda 2012 - 2013.

INFORMACIÓN ESTADÍSTICA

DEPARTAMENTO	LIMA
Número de centros poblados	66
CARACTERÍSTICAS DE VIVIENDAS, HOGAR Y POBLACIÓN	
Número total de vivienda	1122
Numero total de hogar	1150
Número total de población residente1/	3108
CARACTERÍSTICAS DE LA POBLACIÓN	
SEXO	
Población hombre	1543
Población mujer	1565
POBLACIÓN SEGÚN CICLO DE VIDA	
Niños (Menores de 12 años)	609
Adolescentes (De 12 a 17 años)	301
Jóvenes (De 18 a 29 años)	402
Adultos (De 30 a 59 años)	1064
Adultos mayores (De 60 a más años)	732
POBLACIÓN SEGÚN CRITERIO DE VACUNACIÓN	
Población menor de 2 años	87
Población Niños	37
Población Niñas	50
Población de 2 a 4 años	145
Población Niños	78
Población Niñas	67
Población de 5 a 10 años	322
Población Niños	159
Población Niñas	163
Población de 11 a más años	2554
Población hombre	1269
Población mujer	1285
POBLACIÓN VULNERABLE	
Población menor de 12 años	609
Población hombre	302
Población mujer	307
Población de 65 a más años	581
Población hombre	279
Población mujer	302
PROGRAMA SOCIAL	
Vaso de leche	369
Comedor popular	45
Desayuno o almuerzo	46
Papilla o yapita	1
Canasta alimentaria	0
Juntos	1
Techo propio o Mi vivienda	4
Pensión 65	0
Cuna más	0
Otros	5
Ninguno	2642
CARACTERÍSTICA DE LA VIVIENDA	
MATERIAL PREDOMINANTE EN LAS PAREDES EXTERIORES	
Ladrillo o bloque de cemento	55
Piedra o sillar con cal o cemento	5
Adobe o tapia	1020
Quíncha (caña con barro)	4
Piedra con barro	35
Madera	2
Estera	1
Otro material	0

INFORMACIÓN ESTADÍSTICA

MATERIAL PREDOMINANTE EN LOS TECHOS

Concreto armado	14
Madera	18
Tejas	6
Planchas de calamina. Fibra de cemento o similares	1062
Caña o estera con torta de barro	0
Estera	0
Paja, hojas de palmera	20
Otro material	2

MATERIAL PREDOMINANTE EN LOS PISOS

Parquet o madera pulida	2
Láminas asfálticas, vinílicos o similares	1
Losetas, terrazas o similares	5
Madera (Entablados)	69
Cemento	174
Tierra	871
Otro material	0

TIPO DE ALUMBRADO QUE TIENE LA VIVIENDA

Electricidad	890
Kerosene (mechero/lamparín)	9
Petróleo / gas (Lámpara)	4
Vela	213
Otro	1
No tiene	5

TIPO DE ABASTECIMIENTO DE AGUA EN LA VIVIENDA

Red pública dentro de la vivienda	672
Red pública fuera de la vivienda, pero dentro del edificio	9
Pilón de uso público	43
Camión-cisterna u otro similar	1
pozo	13
Río, acequia, manantial o similar	361
Otro tipo	23

SERVICIOS HIGIENICOS QUE TIENE LA VIVIENDA ESTA CONECTADO A:

Red pública dentro de la vivienda	395
Red pública fuera de la vivienda, pero dentro del edificio	5
Pozo séptico	58
Pozo ciego o negro/letrina	59
Río, acequia o canal	6
No tiene	599

CARACTERÍSTICAS DEL HOGAR

COMBUSTIBLE QUE MÁS UTILIZA EN EL HOGAR PARA COCINAR

Electricidad	10
Gas	191
Kerosene	1
Carbón	1
Leña	916
Bosta o estiercol	1
Otro	0
No cocina	30

1/Población residente habitual

Fuente: Instituto Nacional de Estadística e Informática - Empadronamiento Distrital de Población y Vivienda 2012 - 2013.

INFORMACIÓN ESTADÍSTICA

DEPARTAMENTO	MOQUEGUA
Número de centros poblados	14
CARACTERÍSTICAS DE VIVIENDAS, HOGAR Y POBLACIÓN	
Número total de vivienda	113
Numero total de hogar	115
Número total de población residente1/	227
CARACTERÍSTICAS DE LA POBLACIÓN	
SEXO	
Población hombre	118
Población mujer	109
POBLACIÓN SEGÚN CICLO DE VIDA	
Niños (Menores de 12 años)	26
Adolescentes (De 12 a 17 años)	13
Jóvenes (De 18 a 29 años)	31
Adultos (De 30 a 59 años)	88
Adultos mayores (De 60 a más años)	69
POBLACIÓN SEGÚN CRITERIO DE VACUNACIÓN	
Población menor de 2 años	1
Población Niños	1
Población Niñas	0
Población de 2 a 4 años	8
Población Niños	2
Población Niñas	6
Población de 5 a 10 años	17
Población Niños	8
Población Niñas	9
Población de 11 a más años	201
Población hombre	107
Población mujer	94
POBLACIÓN VULNERABLE	
Población menor de 12 años	26
Población hombre	11
Población mujer	15
Población de 65 a más años	59
Población hombre	32
Población mujer	27
PROGRAMA SOCIAL	
Vaso de leche	6
Comedor popular	0
Desayuno o almuerzo	12
Papilla o yapita	0
Canasta alimentaria	0
Juntos	0
Techo propio o Mi vivienda	0
Pension 65	6
Cuna más	0
Otros	0
Ninguno	204
CARACTERÍSTICA DE LA VIVIENDA	
MATERIAL PREDOMINANTE EN LAS PAREDES EXTERIORES	
Ladrillo o bloque de cemento	1
Piedra o sillar con cal o cemento	0
Adobe o tapia	109
Quincha (caña con barro)	0
Piedra con barro	2
Madera	1
Estera	0
Otro material	0

INFORMACIÓN ESTADÍSTICA

MATERIAL PREDOMINANTE EN LOS TECHOS

Concreto armado	0
Madera	0
Tejas	0
Planchas de calamina. Fibra de cemento o similares	110
Caña o estera con torta de barro	0
Estera	0
Paja, hojas de palmera	3
Otro material	0

MATERIAL PREDOMINANTE EN LOS PISOS

Parquet o madera pulida	0
Láminas asfálticas, vinílicos o similares	1
Losetas, terrazas o similares	0
Madera (Entablados)	0
Cemento	16
Tierra	96
Otro material	0

TIPO DE ALUMBRADO QUE TIENE LA VIVIENDA

Electricidad	80
Kerosene (mechero/lamparín)	0
Petróleo / gas (Lámpara)	0
Vela	27
Otro	2
No tiene	4

TIPO DE ABASTECIMIENTO DE AGUA EN LA VIVIENDA

Red pública dentro de la vivienda	78
Red pública fuera de la vivienda, pero dentro del edificio	0
Pilón de uso público	1
Camión-cisterna u otro similar	1
pozo	6
Río, acequia, manantial o similar	27
Otro tipo	0

SERVICIOS HIGIENICOS QUE TIENE LA VIVIENDA ESTA CONECTADO A:

Red pública dentro de la vivienda	48
Red pública fuera de la vivienda, pero dentro del edificio	0
Pozo séptico	7
Pozo ciego o negro/letrina	23
Río, acequia o canal	0
No tiene	35

CARACTERÍSTICAS DEL HOGAR

COMBUSTIBLE QUE MÁS UTILIZA EN EL HOGAR PARA COCINAR

Electricidad	0
Gas	7
Kerosene	0
Carbón	0
Leña	106
Bosta o estiercol	0
Otro	0
No cocina	2

1/Población residente habitual

Fuente: Instituto Nacional de Estadística e Informática - Empadronamiento Distrital de Población y Vivienda 2012 - 2013.

INFORMACIÓN ESTADÍSTICA

DEPARTAMENTO	PASCO	
Número de centros poblados	26	
CARACTERÍSTICAS DE VIVIENDAS, HOGAR Y POBLACIÓN		
Número total de vivienda	3021	
Numero total de hogar	3195	
Número total de población residente1/	10927	
CARACTERÍSTICAS DE LA POBLACIÓN		
SEXO		
Población hombre	5373	
Población mujer	5554	
POBLACIÓN SEGÚN CICLO DE VIDA		
Niños (Menores de 12 años)	2546	
Adolescentes (De 12 a 17 años)	1384	
Jóvenes (De 18 a 29 años)	2184	
Adultos (De 30 a 59 años)	3632	
Adultos mayores (De 60 a más años)	1181	
POBLACIÓN SEGÚN CRITERIO DE VACUNACIÓN		
Población menor de 2 años	419	
Población Niños	218	
Población Niñas	201	
Población de 2 a 4 años	703	
Población Niños	364	
Población Niñas	339	
Población de 5 a 10 años	1216	
Población Niños	608	
Población Niñas	608	
Población de 11 a más años	8589	
Población hombre	4183	
Población mujer	4406	
POBLACIÓN VULNERABLE		
Población menor de 12 años	2546	
Población hombre	1303	
Población mujer	1243	
Población de 65 a más años	876	
Población hombre	403	
Población mujer	473	
PROGRAMA SOCIAL		
Vaso de leche	1053	
Comedor popular	4	
Desayuno o almuerzo	24	
Papilla o yapita	9	
Canasta alimentaria	8	
Juntos	11	
Techo propio o Mi vivienda	3	
Pension 65	0	
Cuna más	0	
Otros	19	
Ninguno	9805	
CARACTERÍSTICA DE LA VIVIENDA		
MATERIAL PREDOMINANTE EN LAS PAREDES EXTERIORES		
Ladrillo o bloque de cemento	718	
Piedra o sillar con cal o cemento	7	
Adobe o tapia	2272	
Quincha (caña con barro)	1	
Piedra con barro	6	
Madera	10	
Estera	0	
Otro material	7	

INFORMACIÓN ESTADÍSTICA

MATERIAL PREDOMINANTE EN LOS TECHOS

Concreto armado	488
Madera	0
Tejas	13
Planchas de calamina. Fibra de cemento o similares	2514
Caña o estera con torta de barro	0
Estera	0
Paja, hojas de palmera	6
Otro material	0

MATERIAL PREDOMINANTE EN LOS PISOS

Parquet o madera pulida	4
Láminas asfálticas, vinílicos o similares	4
Losetas, terrazas o similares	109
Madera (Entablados)	314
Cemento	1639
Tierra	950
Otro material	1

TIPO DE ALUMBRADO QUE TIENE LA VIVIENDA

Electricidad	2894
Kerosene (mechero/lamparín)	13
Petróleo / gas (Lámpara)	2
Vela	103
Otro	3
No tiene	6

TIPO DE ABASTECIMIENTO DE AGUA EN LA VIVIENDA

Red pública dentro de la vivienda	1515
Red pública fuera de la vivienda, pero dentro del edificio	36
Pilón de uso público	27
Camión-cisterna u otro similar	0
pozo	16
Río, acequia, manantial o similar	1351
Otro tipo	76

SERVICIOS HIGIENICOS QUE TIENE LA VIVIENDA ESTA CONECTADO A:

Red pública dentro de la vivienda	2080
Red pública fuera de la vivienda, pero dentro del edificio	119
Pozo séptico	33
Pozo ciego o negro/letrina	78
Río, acequia o canal	125
No tiene	586

CARACTERÍSTICAS DEL HOGAR

COMBUSTIBLE QUE MÁS UTILIZA EN EL HOGAR PARA COCINAR

Electricidad	22
Gas	1917
Kerosene	4
Carbón	2
Leña	1191
Bosta o estiercol	1
Otro	2
No cocina	56

1/Población residente habitual

Fuente: Insituto Nacional de Estadística e Informática - Empadronamiento Distrital de Población y Vivienda 2012 - 2013.

INFORMACIÓN ESTADÍSTICA

DEPARTAMENTO	PIURA
Número de centros poblados	21
CARACTERÍSTICAS DE VIVIENDAS, HOGAR Y POBLACIÓN	
Número total de vivienda	1007
Numero total de hogar	1039
Número total de población residente1/	4192
CARACTERÍSTICAS DE LA POBLACIÓN	
SEXO	
Población hombre	2056
Población mujer	2136
POBLACIÓN SEGÚN CICLO DE VIDA	
Niños (Menores de 12 años)	1365
Adolescentes (De 12 a 17 años)	581
Jóvenes (De 18 a 29 años)	676
Adultos (De 30 a 59 años)	1187
Adultos mayores (De 60 a más años)	383
POBLACIÓN SEGÚN CRITERIO DE VACUNACIÓN	
Población menor de 2 años	214
Población Niños	105
Población Niñas	109
Población de 2 a 4 años	346
Población Niños	175
Población Niñas	171
Población de 5 a 10 años	700
Población Niños	350
Población Niñas	350
Población de 11 a más años	2932
Población hombre	1426
Población mujer	1506
POBLACIÓN VULNERABLE	
Población menor de 12 años	1365
Población hombre	683
Población mujer	682
Población de 65 a más años	268
Población hombre	123
Población mujer	145
PROGRAMA SOCIAL	
Vaso de leche	455
Comedor popular	1
Desayuno o almuerzo	461
Papilla o yapita	90
Canasta alimentaria	57
Juntos	712
Techo propio o Mi vivienda	2
Pension 65	0
Cuna más	0
Otros	2
Ninguno	2600
CARACTERÍSTICA DE LA VIVIENDA	
MATERIAL PREDOMINANTE EN LAS PAREDES EXTERIORES	
Ladrillo o bloque de cemento	0
Piedra o sillar con cal o cemento	0
Adobe o tapia	953
Quincha (caña con barro)	43
Piedra con barro	3
Madera	7
Estera	1
Otro material	0

INFORMACIÓN ESTADÍSTICA

MATERIAL PREDOMINANTE EN LOS TECHOS

Concreto armado	0
Madera	0
Tejas	553
Planchas de calamina. Fibra de cemento o similares	425
Caña o estera con torta de barro	0
Estera	0
Paja, hojas de palmera	17
Otro material	12

MATERIAL PREDOMINANTE EN LOS PISOS

Parquet o madera pulida	0
Láminas asfálticas, vinílicos o similares	2
Losetas, terrazas o similares	0
Madera (Entablados)	3
Cemento	2
Tierra	1000
Otro material	0

TIPO DE ALUMBRADO QUE TIENE LA VIVIENDA

Electricidad	247
Kerosene (mechero/lamparín)	227
Petróleo / gas (Lámpara)	34
Vela	211
Otro	278
No tiene	10

TIPO DE ABASTECIMIENTO DE AGUA EN LA VIVIENDA

Red pública dentro de la vivienda	164
Red pública fuera de la vivienda, pero dentro del edificio	13
Pilón de uso público	105
Camión-cisterna u otro similar	1
pozo	29
Río, acequia, manantial o similar	691
Otro tipo	4

SERVICIOS HIGIENICOS QUE TIENE LA VIVIENDA ESTA CONECTADO A:

Red pública dentro de la vivienda	0
Red pública fuera de la vivienda, pero dentro del edificio	0
Pozo séptico	9
Pozo ciego o negro/letrina	592
Río, acequia o canal	38
No tiene	368

CARACTERÍSTICAS DEL HOGAR

COMBUSTIBLE QUE MÁS UTILIZA EN EL HOGAR PARA COCINAR

Electricidad	7
Gas	1
Kerosene	0
Carbón	1
Leña	1029
Bosta o estiercol	1
Otro	0
No cocina	0

1/Población residente habitual

Fuente: Instituto Nacional de Estadística e Informática - Empadronamiento Distrital de Población y Vivienda 2012 - 2013.

INFORMACIÓN ESTADÍSTICA

DEPARTAMENTO	PUNO
Número de centros poblados	6
CARACTERÍSTICAS DE VIVIENDAS, HOGAR Y POBLACIÓN	
Número total de vivienda	175
Numero total de hogar	182
Número total de población residente1/	576
CARACTERÍSTICAS DE LA POBLACIÓN	
SEXO	
Población hombre	322
Población mujer	254
POBLACIÓN SEGÚN CICLO DE VIDA	
Niños (Menores de 12 años)	148
Adolescentes (De 12 a 17 años)	98
Jóvenes (De 18 a 29 años)	88
Adultos (De 30 a 59 años)	193
Adultos mayores (De 60 a más años)	49
POBLACIÓN SEGÚN CRITERIO DE VACUNACIÓN	
Población menor de 2 años	9
Población Niños	3
Población Niñas	6
Población de 2 a 4 años	43
Población Niños	27
Población Niñas	16
Población de 5 a 10 años	78
Población Niños	43
Población Niñas	35
Población de 11 a más años	446
Población hombre	249
Población mujer	197
POBLACIÓN VULNERABLE	
Población menor de 12 años	148
Población hombre	81
Población mujer	67
Población de 65 a más años	39
Población hombre	24
Población mujer	15
PROGRAMA SOCIAL	
Vaso de leche	74
Comedor popular	1
Desayuno o almuerzo	92
Papilla o yapita	13
Canasta alimentaria	8
Juntos	49
Techo propio o Mi vivienda	1
Pension 65	0
Cuna más	0
Otros	0
Ninguno	368
CARACTERÍSTICA DE LA VIVIENDA	
MATERIAL PREDOMINANTE EN LAS PAREDES EXTERIORES	
Ladrillo o bloque de cemento	8
Piedra o sillar con cal o cemento	3
Adobe o tapia	1
Quincha (caña con barro)	0
Piedra con barro	134
Madera	28
Estera	1
Otro material	0

INFORMACIÓN ESTADÍSTICA

MATERIAL PREDOMINANTE EN LOS TECHOS

Concreto armado	6
Madera	14
Tejas	1
Planchas de calamina. Fibra de cemento o similares	132
Caña o estera con torta de barro	0
Estera	0
Paja, hojas de palmera	22
Otro material	0

MATERIAL PREDOMINANTE EN LOS PISOS

Parquet o madera pulida	1
Láminas asfálticas, vinílicos o similares	0
Losetas, terrazas o similares	0
Madera (Entablados)	38
Cemento	20
Tierra	116
Otro material	0

TIPO DE ALUMBRADO QUE TIENE LA VIVIENDA

Electricidad	116
Kerosene (mechero/lamparín)	4
Petróleo / gas (Lámpara)	1
Vela	51
Otro	0
No tiene	3

TIPO DE ABASTECIMIENTO DE AGUA EN LA VIVIENDA

Red pública dentro de la vivienda	55
Red pública fuera de la vivienda, pero dentro del edificio	21
Pilón de uso público	24
Camión-cisterna u otro similar	0
pozo	0
Río, acequia, manantial o similar	71
Otro tipo	4

SERVICIOS HIGIENICOS QUE TIENE LA VIVIENDA ESTA CONECTADO A:

Red pública dentro de la vivienda	12
Red pública fuera de la vivienda, pero dentro del edificio	1
Pozo séptico	33
Pozo ciego o negro/letrina	70
Río, acequia o canal	2
No tiene	57

CARACTERÍSTICAS DEL HOGAR

COMBUSTIBLE QUE MÁS UTILIZA EN EL HOGAR PARA COCINAR

Electricidad	0
Gas	24
Kerosene	0
Carbón	0
Leña	156
Bosta o estiercol	0
Otro	0
No cocina	2

1/Población residente habitual

Fuente: Instituto Nacional de Estadística e Informática - Empadronamiento Distrital de Población y Vivienda 2012 - 2013.

INFORMACIÓN ESTADÍSTICA

DEPARTAMENTO	TACNA
Número de centros poblados	4
CARACTERÍSTICAS DE VIVIENDAS, HOGAR Y POBLACIÓN	
Número total de vivienda	76
Numero total de hogar	79
Número total de población residente1/	223
CARACTERÍSTICAS DE LA POBLACIÓN	
SEXO	
Población hombre	111
Población mujer	112
POBLACIÓN SEGÚN CICLO DE VIDA	
Niños (Menores de 12 años)	50
Adolescentes (De 12 a 17 años)	22
Jóvenes (De 18 a 29 años)	38
Adultos (De 30 a 59 años)	86
Adultos mayores (De 60 a más años)	27
POBLACIÓN SEGÚN CRITERIO DE VACUNACIÓN	
Población menor de 2 años	5
Población Niños	4
Población Niñas	1
Población de 2 a 4 años	15
Población Niños	8
Población Niñas	7
Población de 5 a 10 años	26
Población Niños	14
Población Niñas	12
Población de 11 a más años	177
Población hombre	85
Población mujer	92
POBLACIÓN VULNERABLE	
Población menor de 12 años	50
Población hombre	27
Población mujer	23
Población de 65 a más años	21
Población hombre	12
Población mujer	9
PROGRAMA SOCIAL	
Vaso de leche	22
Comedor popular	9
Desayuno o almuerzo	16
Papilla o yapita	0
Canasta alimentaria	0
Juntos	0
Techo propio o Mi vivienda	0
Pension 65	0
Cuna más	178
Otros	0
Ninguno	0
CARACTERÍSTICA DE LA VIVIENDA	
MATERIAL PREDOMINANTE EN LAS PAREDES EXTERIORES	
Ladrillo o bloque de cemento	4
Piedra o sillar con cal o cemento	0
Adobe o tapia	67
Quincha (caña con barro)	0
Piedra con barro	4
Madera	0
Esteras	0
Otro material	1

INFORMACIÓN ESTADÍSTICA

MATERIAL PREDOMINANTE EN LOS TECHOS

Concreto armado	2
Madera	0
Tejas	0
Planchas de calamina. Fibra de cemento o similares	71
Caña o estera con torta de barro	0
Estera	0
Paja, hojas de palmera	3
Otro material	0

MATERIAL PREDOMINANTE EN LOS PISOS

Parquet o madera pulida	0
Láminas asfálticas, vinílicos o similares	0
Losetas, terrazas o similares	0
Madera (Entablados)	0
Cemento	7
Tierra	69
Otro material	0

TIPO DE ALUMBRADO QUE TIENE LA VIVIENDA

Electricidad	63
Kerosene (mechero/lamparín)	0
Petróleo / gas (Lámpara)	0
Vela	8
Otro	1
No tiene	4

TIPO DE ABASTECIMIENTO DE AGUA EN LA VIVIENDA

Red pública dentro de la vivienda	69
Red pública fuera de la vivienda, pero dentro del edificio	0
Pilón de uso público	0
Camión-cisterna u otro similar	0
pozo	0
Río, acequia, manantial o similar	6
Otro tipo	1

SERVICIOS HIGIENICOS QUE TIENE LA VIVIENDA ESTA CONECTADO A:

Red pública dentro de la vivienda	58
Red pública fuera de la vivienda, pero dentro del edificio	0
Pozo séptico	1
Pozo ciego o negro/letrina	3
Río, acequia o canal	0
No tiene	14

CARACTERÍSTICAS DEL HOGAR

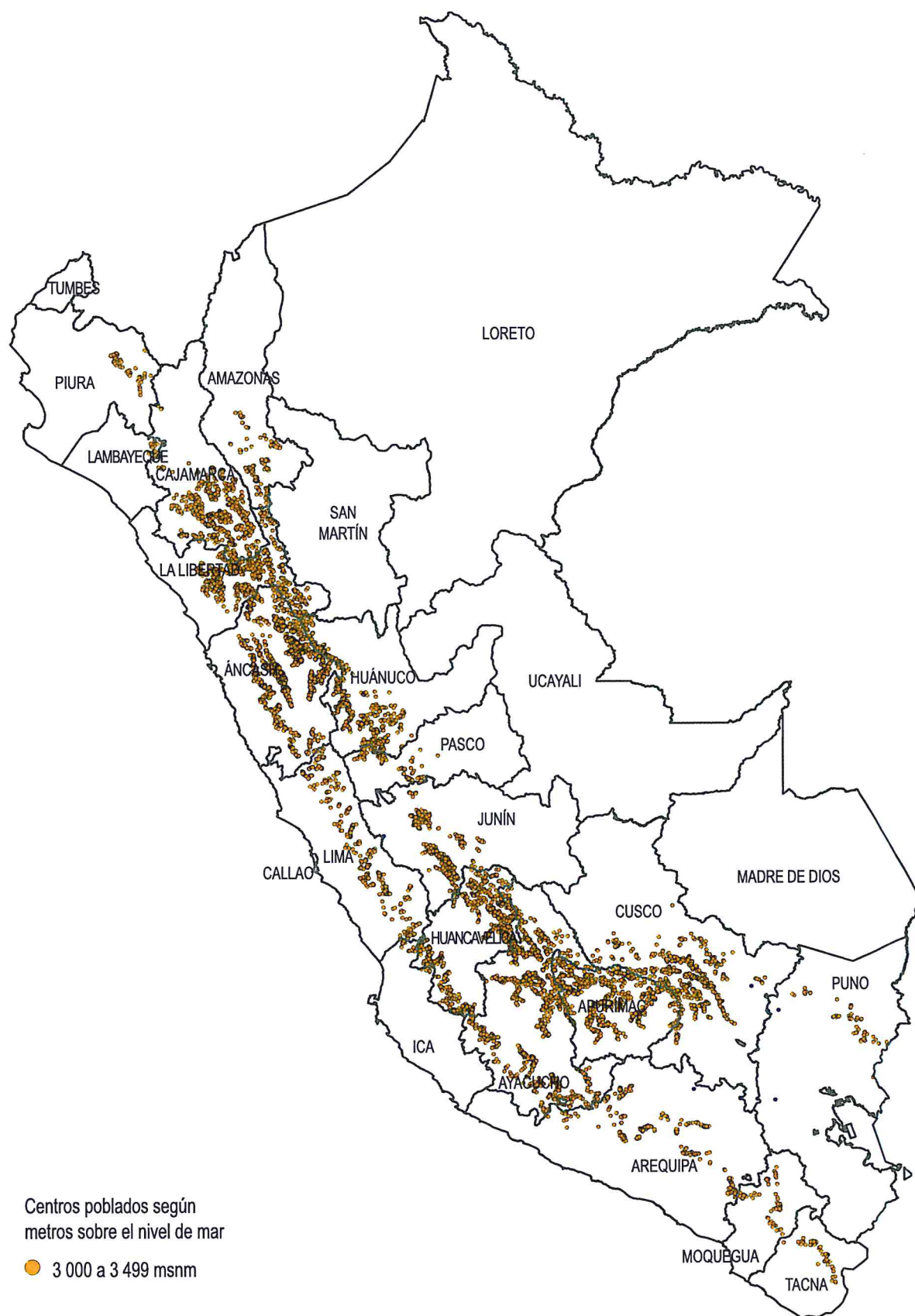
COMBUSTIBLE QUE MÁS UTILIZA EN EL HOGAR PARA COCINAR

Electricidad	0
Gas	7
Kerosene	0
Carbón	0
Leña	50
Bosta o estiercol	21
Otro	0
No cocina	1

1/Población residente habitual

Fuente: Instituto Nacional de Estadística e Informática - Empadronamiento Distrital de Población y Vivienda 2012 - 2013.

**CENTROS POBLADOS EXPUESTOS A BAJAS TEMPERATURAS
QUE SE ENCUENTRAN A PARTIR DE 3 000 A 3499 METROS SOBRE EL NIVEL DEL MAR**



INFORMACIÓN ESTADÍSTICA

DEPARTAMENTO	AMAZONAS
Número de centros poblados	142
CARACTERÍSTICAS DE VIVIENDAS, HOGAR Y POBLACIÓN	
Número total de vivienda	2465
Numero total de hogar	2498
Número total de población residente1/	9250
CARACTERÍSTICAS DE LA POBLACIÓN	
SEXO	
Población hombre	4739
Población mujer	4511
POBLACIÓN SEGÚN CICLO DE VIDA	
Niños (Menores de 12 años)	2554
Adolescentes (De 12 a 17 años)	1175
Jóvenes (De 18 a 29 años)	1491
Adultos (De 30 a 59 años)	2949
Adultos mayores (De 60 a más años)	1081
POBLACIÓN SEGÚN CRITERIO DE VACUNACIÓN	
Población menor de 2 años	395
Población Niños	188
Población Niñas	207
Población de 2 a 4 años	613
Población Niños	302
Población Niñas	311
Población de 5 a 10 años	1310
Población Niños	672
Población Niñas	638
Población de 11 a más años	6932
Población hombre	3577
Población mujer	3355
POBLACIÓN VULNERABLE	
Población menor de 12 años	2554
Población hombre	1284
Población mujer	1270
Población de 65 a más años	805
Población hombre	352
Población mujer	453
PROGRAMA SOCIAL	
Vaso de leche	1010
Comedor popular	82
Desayuno o almuerzo	298
Papilla o yapita	73
Canasta alimentaria	105
Juntos	215
Techo propio o Mi vivienda	84
Pension 65	0
Cuna más	0
Otros	61
Ninguno	7561
CARACTERÍSTICA DE LA VIVIENDA	
MATERIAL PREDOMINANTE EN LAS PAREDES EXTERIORES DE LA VIVIENDA	
Ladrillo o bloque de cemento	77
Piedra o sillar con cal o cemento	4
Adobe o tapia	1822
Quincha (caña con barro)	38
Piedra con barro	15
Madera	493
Estera	0
Otro material	16

INFORMACIÓN ESTADÍSTICA

MATERIAL PREDOMINANTE EN LOS TECHOS DE LA VIVIENDA

Concreto armado	12
Madera	2
Tejas	801
Planchas de calamina. Fibra de cemento o similares	1595
Caña o estera con torta de barro	0
Estera	1
Paja, hojas de palmera	54
Otro material	0

MATERIAL PREDOMINANTE EN LOS PISOS DE LA VIVIENDA

Parquet o madera pulida	2
Láminas asfálticas, vinílicos o similares	3
Losetas, terrazas o similares	0
Madera (Entablados)	44
Cemento	224
Tierra	2189
Otro material	3

TIPO DE ALUMBRADO QUE TIENE LA VIVIENDA

Electricidad	1597
Kerosene (mechero/lamparín)	0
Petróleo / gas (Lámpara)	10
Vela	829
Otro	16
No tiene	13

TIPO DE ABASTECIMIENTO DE AGUA EN LA VIVIENDA

Red pública dentro de la vivienda	1257
Red pública fuera de la vivienda, pero dentro del edificio	50
Pilón de uso público	6
Camión-cisterna u otro similar	0
pozo	178
Río, acequia, manantial o similar	951
Otro tipo	23

SERVICIOS HIGIENICOS QUE TIENE LA VIVIENDA ESTA CONECTADO A:

Red pública dentro de la vivienda	543
Red pública fuera de la vivienda, pero dentro del edificio	22
Pozo séptico	356
Pozo ciego o negro/letrina	1169
Río, acequia o canal	14
No tiene	361

CARACTERÍSTICAS DEL HOGAR

COMBUSTIBLE QUE MÁS UTILIZA EN EL HOGAR PARA COCINAR

Electricidad	13
Gas	123
Kerosene	0
Carbón	0
Leña	2349
Bosta o estiercol	1
Otro	0
No cocina	12

1/Población residente habitual

Fuente: Instituto Nacional de Estadística e Informática - Empadronamiento Distrital de Población y Vivienda 2012 - 2013.

INFORMACIÓN ESTADÍSTICA

DEPARTAMENTO	ANCASH
Número de centros poblados	2103
CARACTERÍSTICAS DE VIVIENDAS, HOGAR Y POBLACIÓN	
Número total de vivienda	75968
Numero total de hogar	78646
Número total de población residente1/	290319
CARACTERÍSTICAS DE LA POBLACIÓN	
SEXO	
Población hombre	141049
Población mujer	149270
POBLACIÓN SEGÚN CICLO DE VIDA	
Niños (Menores de 12 años)	71317
Adolescentes (De 12 a 17 años)	37315
Jóvenes (De 18 a 29 años)	51606
Adultos (De 30 a 59 años)	92842
Adultos mayores (De 60 a más años)	37239
POBLACIÓN SEGÚN CRITERIO DE VACUNACIÓN	
Población menor de 2 años	11055
Población Niños	5612
Población Niñas	5443
Población de 2 a 4 años	17947
Población Niños	9038
Población Niñas	8909
Población de 5 a 10 años	36060
Población Niños	18222
Población Niñas	17838
Población de 11 a más años	225257
Población hombre	108177
Población mujer	117080
POBLACIÓN VULNERABLE	
Población menor de 12 años	71317
Población hombre	36008
Población mujer	35309
Población de 65 a más años	27715
Población hombre	12064
Población mujer	15651
PROGRAMA SOCIAL	
Vaso de leche	24677
Comedor popular	4239
Desayuno o almuerzo	12058
Papilla o yapita	4771
Canasta alimentaria	3278
Juntos	13743
Techo propio o Mi vivienda	177
Pension 65	0
Cuna más	0
Otros	639
Ninguno	237114
CARACTERÍSTICA DE LA VIVIENDA	
MATERIAL PREDOMINANTE EN LAS PAREDES EXTERIORES DE LA VIVIENDA	
Ladrillo o bloque de cemento	10931
Piedra o sillar con cal o cemento	81
Adobe o tapia	64347
Quincha (caña con barro)	93
Piedra con barro	153
Madera	199
Estera	65
Otro material	99

INFORMACIÓN ESTADÍSTICA

MATERIAL PREDOMINANTE EN LOS TECHOS DE LA VIVIENDA

Concreto armado	9620
Madera	94
Tejas	37390
Planchas de calamina. Fibra de cemento o similares	26087
Caña o estera con torta de barro	48
Estera	54
Paja, hojas de palmera	2639
Otro material	36

MATERIAL PREDOMINANTE EN LOS PISOS DE LA VIVIENDA

Parquet o madera pulida	513
Láminas asfálticas, vinílicos o similares	434
Losetas, terrazas o similares	2438
Madera (Entablados)	655
Cemento	16746
Tierra	55147
Otro material	35

TIPO DE ALUMBRADO QUE TIENE LA VIVIENDA

Electricidad	62337
Kerosene (mechero/lamparín)	265
Petróleo / gas (Lámpara)	37
Vela	12542
Otro	294
No tiene	493

TIPO DE ABASTECIMIENTO DE AGUA EN LA VIVIENDA

Red pública dentro de la vivienda	53475
Red pública fuera de la vivienda, pero dentro del edificio	1671
Pilón de uso público	671
Camión-cisterna u otro similar	19
pozo	1384
Río, acequia, manantial o similar	17803
Otro tipo	945

SERVICIOS HIGIENICOS QUE TIENE LA VIVIENDA ESTA CONECTADO A:

Red pública dentro de la vivienda	33896
Red pública fuera de la vivienda, pero dentro del edificio	873
Pozo séptico	4382
Pozo ciego o negro/letrina	18339
Río, acequia o canal	1048
No tiene	17430

CARACTERÍSTICAS DEL HOGAR

COMBUSTIBLE QUE MÁS UTILIZA EN EL HOGAR PARA COCINAR

Electricidad	728
Gas	18542
Kerosene	15
Carbón	104
Leña	58203
Bosta o estiercol	47
Otro	8
No cocina	999

1/Población residente habitual

Fuente: Instituto Nacional de Estadística e Informática - Empadronamiento Distrital de Población y Vivienda 2012 - 2013.

INFORMACIÓN ESTADÍSTICA

DEPARTAMENTO	APURIMAC
Número de centros poblados	1057
CARACTERÍSTICAS DE VIVIENDAS, HOGAR Y POBLACIÓN	
Número total de vivienda	35183
Numero total de hogar	35590
Número total de población residente1/	115217
CARACTERÍSTICAS DE LA POBLACIÓN	
SEXO	
Población hombre	55811
Población mujer	59406
POBLACIÓN SEGÚN CICLO DE VIDA	
Niños (Menores de 12 años)	29279
Adolescentes (De 12 a 17 años)	15814
Jóvenes (De 18 a 29 años)	15826
Adultos (De 30 a 59 años)	36816
Adultos mayores (De 60 a más años)	17482
POBLACIÓN SEGÚN CRITERIO DE VACUNACIÓN	
Población menor de 2 años	3759
Población Niños	1937
Población Niñas	1822
Población de 2 a 4 años	6714
Población Niños	3331
Población Niñas	3383
Población de 5 a 10 años	16240
Población Niños	8265
Población Niñas	7975
Población de 11 a más años	88504
Población hombre	42278
Población mujer	46226
POBLACIÓN VULNERABLE	
Población menor de 12 años	29279
Población hombre	14851
Población mujer	14428
Población de 65 a más años	13414
Población hombre	5693
Población mujer	7721
PROGRAMA SOCIAL	
Vaso de leche	9929
Comedor popular	1350
Desayuno o almuerzo	10518
Papilla o yapita	529
Canasta alimentaria	378
Juntos	13893
Techo propio o Mi vivienda	20
Pension 65	7215
Cuna más	99
Otros	159
Ninguno	74538
CARACTERÍSTICA DE LA VIVIENDA	
MATERIAL PREDOMINANTE EN LAS PAREDES EXTERIORES DE LA VIVIENDA	
Ladrillo o bloque de cemento	556
Piedra o sillar con cal o cemento	84
Adobe o tapia	34133
Quincha (caña con barro)	47
Piedra con barro	187
Madera	106
Estera	4
Otro material	66

INFORMACIÓN ESTADÍSTICA

MATERIAL PREDOMINANTE EN LOS TECHOS DE LA VIVIENDA

Concreto armado	386
Madera	8
Tejas	15948
Planchas de calamina. Fibra de cemento o similares	15905
Caña o estera con torta de barro	7
Estera	4
Paja, hojas de palmera	2916
Otro material	9

MATERIAL PREDOMINANTE EN LOS PISOS DE LA VIVIENDA

Parquet o madera pulida	49
Láminas asfálticas, vinílicos o similares	28
Losetas, terrazas o similares	44
Madera (Entablados)	583
Cemento	1680
Tierra	32799
Otro material	0

TIPO DE ALUMBRADO QUE TIENE LA VIVIENDA

Electricidad	25914
Kerosene (mechero/lamparín)	827
Petróleo / gas (Lámpara)	493
Vela	6296
Otro	614
No tiene	1039

TIPO DE ABASTECIMIENTO DE AGUA EN LA VIVIENDA

Red pública dentro de la vivienda	24616
Red pública fuera de la vivienda, pero dentro del edificio	1939
Pilón de uso público	1078
Camión-cisterna u otro similar	11
pozo	328
Río, acequia, manantial o similar	6592
Otro tipo	619

SERVICIOS HIGIENICOS QUE TIENE LA VIVIENDA ESTA CONECTADO A:

Red pública dentro de la vivienda	6617
Red pública fuera de la vivienda, pero dentro del edificio	503
Pozo séptico	6596
Pozo ciego o negro/letrina	14087
Río, acequia o canal	175
No tiene	7205

CARACTERÍSTICAS DEL HOGAR

COMBUSTIBLE QUE MÁS UTILIZA EN EL HOGAR PARA COCINAR

Electricidad	396
Gas	2162
Kerosene	2
Carbón	6
Leña	32857
Bosta o estiercol	45
Otro	1
No cocina	121

1/Población residente habitual

Fuente: Instituto Nacional de Estadística e Informática - Empadronamiento Distrital de Población y Vivienda 2012 - 2013.

INFORMACIÓN ESTADÍSTICA

DEPARTAMENTO	AREQUIPA
Número de centros poblados	258
CARACTERÍSTICAS DE VIVIENDAS, HOGAR Y POBLACIÓN	
Número total de vivienda	7213
Numero total de hogar	7300
Número total de población residente1/	19203
CARACTERÍSTICAS DE LA POBLACIÓN	
SEXO	
Población hombre	9637
Población mujer	9566
POBLACIÓN SEGÚN CICLO DE VIDA	
Niños (Menores de 12 años)	3834
Adolescentes (De 12 a 17 años)	1909
Jóvenes (De 18 a 29 años)	2221
Adultos (De 30 a 59 años)	7003
Adultos mayores (De 60 a más años)	4236
POBLACIÓN SEGÚN CRITERIO DE VACUNACIÓN	
Población menor de 2 años	539
Población Niños	282
Población Niñas	257
Población de 2 a 4 años	962
Población Niños	477
Población Niñas	485
Población de 5 a 10 años	1994
Población Niños	1016
Población Niñas	978
Población de 11 a más años	15708
Población hombre	7862
Población mujer	7846
POBLACIÓN VULNERABLE	
Población menor de 12 años	3834
Población hombre	1954
Población mujer	1880
Población de 65 a más años	3313
Población hombre	1555
Población mujer	1758
PROGRAMA SOCIAL	
Vaso de leche	2102
Comedor popular	154
Desayuno o almuerzo	1257
Papilla o yapita	20
Canasta alimentaria	16
Juntos	5
Techo propio o Mi vivienda	10
Pensión 65	90
Cuna más	30
Otros	875
Ninguno	14915
CARACTERÍSTICA DE LA VIVIENDA	
MATERIAL PREDOMINANTE EN LAS PAREDES EXTERIORES DE LA VIVIENDA	
Ladrillo o bloque de cemento	887
Piedra o sillar con cal o cemento	231
Adobe o tapia	3966
Quincha (caña con barro)	6
Piedra con barro	2074
Madera	21
Estera	11
Otro material	17

INFORMACIÓN ESTADÍSTICA

MATERIAL PREDOMINANTE EN LOS TECHOS DE LA VIVIENDA

Concreto armado	538
Madera	7
Tejas	55
Planchas de calamina. Fibra de cemento o similares	6139
Caña o estera con torta de barro	10
Estera	2
Paja, hojas de palmera	457
Otro material	5

MATERIAL PREDOMINANTE EN LOS PISOS DE LA VIVIENDA

Parquet o madera pulida	6
Láminas asfálticas, vinílicos o similares	11
Losetas, terrazas o similares	21
Madera (Entablados)	23
Cemento	1579
Tierra	5561
Otro material	12

TIPO DE ALUMBRADO QUE TIENE LA VIVIENDA

Electricidad	5683
Kerosene (mechero/lamparín)	9
Petróleo / gas (Lámpara)	8
Vela	1158
Otro	83
No tiene	272

TIPO DE ABASTECIMIENTO DE AGUA EN LA VIVIENDA

Red pública dentro de la vivienda	5687
Red pública fuera de la vivienda, pero dentro del edificio	48
Pilón de uso público	48
Camión-cisterna u otro similar	41
pozo	22
Río, acequia, manantial o similar	1263
Otro tipo	104

SERVICIOS HIGIENICOS QUE TIENE LA VIVIENDA ESTA CONECTADO A:

Red pública dentro de la vivienda	3255
Red pública fuera de la vivienda, pero dentro del edificio	52
Pozo séptico	395
Pozo ciego o negro/letrina	1522
Río, acequia o canal	63
No tiene	1926

CARACTERÍSTICAS DEL HOGAR

COMBUSTIBLE QUE MÁS UTILIZA EN EL HOGAR PARA COCINAR

Electricidad	42
Gas	2042
Kerosene	1
Carbón	1
Leña	4990
Bosta o estiércol	65
Otro	0
No cocina	159

1/Población residente habitual

Fuente: Instituto Nacional de Estadística e Informática - Empadronamiento Distrital de Población y Vivienda 2012 - 2013.

INFORMACIÓN ESTADÍSTICA

DEPARTAMENTO	AYACUCHO
Número de centros poblados	1433
CARACTERÍSTICAS DE VIVIENDAS, HOGAR Y POBLACIÓN	
Número total de vivienda	48165
Numero total de hogar	48926
Número total de población residente1/	149214
CARACTERÍSTICAS DE LA POBLACIÓN	
SEXO	
Población hombre	71113
Población mujer	78101
POBLACIÓN SEGÚN CICLO DE VIDA	
Niños (Menores de 12 años)	37372
Adolescentes (De 12 a 17 años)	19730
Jóvenes (De 18 a 29 años)	20399
Adultos (De 30 a 59 años)	47169
Adultos mayores (De 60 a más años)	24544
POBLACIÓN SEGÚN CRITERIO DE VACUNACIÓN	
Población menor de 2 años	5040
Población Niños	2523
Población Niñas	2517
Población de 2 a 4 años	8873
Población Niños	4519
Población Niñas	4354
Población de 5 a 10 años	20081
Población Niños	10195
Población Niñas	9886
Población de 11 a más años	115220
Población hombre	53876
Población mujer	61344
POBLACIÓN VULNERABLE	
Población menor de 12 años	37372
Población hombre	18922
Población mujer	18450
Población de 65 a más años	19099
Población hombre	7998
Población mujer	11101
PROGRAMA SOCIAL	
Vaso de leche	10418
Comedor popular	2252
Desayuno o almuerzo	12064
Papilla o yapita	1027
Canasta alimentaria	473
Juntos	14781
Techo propio o Mi vivienda	58
Pension 65	8717
Cuna más	229
Otros	235
Ninguno	102865
CARACTERÍSTICA DE LA VIVIENDA	
MATERIAL PREDOMINANTE EN LAS PAREDES EXTERIORES DE LA VIVIENDA	
Ladrillo o bloque de cemento	1498
Piedra o sillar con cal o cemento	251
Adobe o tapia	44638
Quincha (caña con barro)	43
Piedra con barro	1640
Madera	61
Estera	5
Otro material	29

INFORMACIÓN ESTADÍSTICA

MATERIAL PREDOMINANTE EN LOS TECHOS DE LA VIVIENDA

Concreto armado	1198
Madera	13
Tejas	14679
Planchas de calamina. Fibra de cemento o similares	29559
Caña o estera con torta de barro	20
Estera	9
Paja, hojas de palmera	2660
Otro material	27

MATERIAL PREDOMINANTE EN LOS PISOS DE LA VIVIENDA

Parquet o madera pulida	38
Láminas asfálticas, vinílicos o similares	41
Losetas, terrazas o similares	126
Madera (Entablados)	309
Cemento	4511
Tierra	43127
Otro material	13

TIPO DE ALUMBRADO QUE TIENE LA VIVIENDA

Electricidad	35675
Kerosene (mechero/lamparín)	183
Petróleo / gas (Lámpara)	88
Vela	11039
Otro	191
No tiene	989

TIPO DE ABASTECIMIENTO DE AGUA EN LA VIVIENDA

Red pública dentro de la vivienda	37295
Red pública fuera de la vivienda, pero dentro del edificio	1006
Pilón de uso público	1542
Camión-cisterna u otro similar	19
pozo	528
Río, acequia, manantial o similar	6446
Otro tipo	1329

SERVICIOS HIGIENICOS QUE TIENE LA VIVIENDA ESTA CONECTADO A:

Red pública dentro de la vivienda	15044
Red pública fuera de la vivienda, pero dentro del edificio	351
Pozo séptico	4089
Pozo ciego o negro/letrina	16113
Río, acequia o canal	442
No tiene	12126

CARACTERÍSTICAS DEL HOGAR

COMBUSTIBLE QUE MÁS UTILIZA EN EL HOGAR PARA COCINAR

Electricidad	431
Gas	7086
Kerosene	5
Carbón	7
Leña	40635
Bosta o estiercol	221
Otro	11
No cocina	530

1/Población residente habitual

Fuente: Insituto Nacional de Estadística e Informática - Empadronamiento Distrital de Población y Vivienda 2012 - 2013.

INFORMACIÓN ESTADÍSTICA

DEPARTAMENTO	CAJAMARCA
Número de centros poblados	815
CARACTERÍSTICAS DE VIVIENDAS, HOGAR Y POBLACIÓN	
Número total de vivienda	39186
Numero total de hogar	39354
Número total de población residente1/	145237
CARACTERÍSTICAS DE LA POBLACIÓN	
SEXO	
Población hombre	70034
Población mujer	75203
POBLACIÓN SEGÚN CICLO DE VIDA	
Niños (Menores de 12 años)	38406
Adolescentes (De 12 a 17 años)	19523
Jóvenes (De 18 a 29 años)	27016
Adultos (De 30 a 59 años)	44735
Adultos mayores (De 60 a más años)	15557
POBLACIÓN SEGÚN CRITERIO DE VACUNACIÓN	
Población menor de 2 años	6070
Población Niños	3040
Población Niñas	3030
Población de 2 a 4 años	9775
Población Niños	4918
Población Niñas	4857
Población de 5 a 10 años	19222
Población Niños	9684
Población Niñas	9538
Población de 11 a más años	110170
Población hombre	52392
Población mujer	57778
POBLACIÓN VULNERABLE	
Población menor de 12 años	38406
Población hombre	19275
Población mujer	19131
Población de 65 a más años	11352
Población hombre	5235
Población mujer	6117
PROGRAMA SOCIAL	
Vaso de leche	16355
Comedor popular	2534
Desayuno o almuerzo	10005
Papilla o yapita	2482
Canasta alimentaria	2011
Juntos	14998
Techo propio o Mi vivienda	41
Pension 65	0
Cuna más	0
Otros	363
Ninguno	102941
CARACTERÍSTICA DE LA VIVIENDA	
MATERIAL PREDOMINANTE EN LAS PAREDES EXTERIORES DE LA VIVIENDA	
Ladrillo o bloque de cemento	426
Piedra o sillar con cal o cemento	42
Adobe o tapia	37385
Quincha (caña con barro)	139
Piedra con barro	1026
Madera	145
Estera	5
Otro material	18

INFORMACIÓN ESTADÍSTICA

MATERIAL PREDOMINANTE EN LOS TECHOS DE LA VIVIENDA

Concreto armado	201
Madera	8
Tejas	19097
Planchas de calamina. Fibra de cemento o similares	18544
Caña o estera con torta de barro	57
Estera	9
Paja, hojas de palmera	1221
Otro material	49

MATERIAL PREDOMINANTE EN LOS PISOS DE LA VIVIENDA

Parquet o madera pulida	14
Láminas asfálticas, vinílicos o similares	27
Losetas, terrazas o similares	26
Madera (Entablados)	205
Cemento	1016
Tierra	37892
Otro material	6

TIPO DE ALUMBRADO QUE TIENE LA VIVIENDA

Electricidad	17470
Kerosene (mechero/lamparín)	137
Petróleo / gas (Lámpara)	129
Vela	19887
Otro	1476
No tiene	87

TIPO DE ABASTECIMIENTO DE AGUA EN LA VIVIENDA

Red pública dentro de la vivienda	19961
Red pública fuera de la vivienda, pero dentro del edificio	2101
Pilón de uso público	1068
Camión-cisterna u otro similar	43
pozo	7518
Río, acequia, manantial o similar	7984
Otro tipo	511

SERVICIOS HIGIENICOS QUE TIENE LA VIVIENDA ESTA CONECTADO A:

Red pública dentro de la vivienda	1571
Red pública fuera de la vivienda, pero dentro del edificio	53
Pozo séptico	3243
Pozo ciego o negro/letrina	28720
Río, acequia o canal	280
No tiene	5319

CARACTERÍSTICAS DEL HOGAR

COMBUSTIBLE QUE MÁS UTILIZA EN EL HOGAR PARA COCINAR

Electricidad	273
Gas	444
Kerosene	2
Carbón	14
Leña	38481
Bosta o estiercol	24
Otro	2
No cocina	114

1/Población residente habitual

Fuente: Instituto Nacional de Estadística e Informática - Empadronamiento Distrital de Población y Vivienda 2012 - 2013.

INFORMACIÓN ESTADÍSTICA

DEPARTAMENTO	CUSCO
Número de centros poblados	1066
CARACTERÍSTICAS DE VIVIENDAS, HOGAR Y POBLACIÓN	
Número total de vivienda	104860
Numero total de hogar	106514
Número total de población residente ^{1/}	365289
CARACTERÍSTICAS DE LA POBLACIÓN	
SEXO	
Población hombre	178355
Población mujer	186934
POBLACIÓN SEGÚN CICLO DE VIDA	
Niños (Menores de 12 años)	76829
Adolescentes (De 12 a 17 años)	45385
Jóvenes (De 18 a 29 años)	75096
Adultos (De 30 a 59 años)	129404
Adultos mayores (De 60 a más años)	38575
POBLACIÓN SEGÚN CRITERIO DE VACUNACIÓN	
Población menor de 2 años	12267
Población Niños	6281
Población Niñas	5986
Población de 2 a 4 años	18679
Población Niños	9359
Población Niñas	9320
Población de 5 a 10 años	38957
Población Niños	19963
Población Niñas	18994
Población de 11 a más años	295386
Población hombre	142752
Población mujer	152634
POBLACIÓN VULNERABLE	
Población menor de 12 años	76829
Población hombre	39087
Población mujer	37742
Población de 65 a más años	27696
Población hombre	12533
Población mujer	15163
PROGRAMA SOCIAL	
Vaso de leche	14789
Comedor popular	999
Desayuno o almuerzo	6462
Papilla o yapita	2150
Canasta alimentaria	666
Juntos	5571
Techo propio o Mi vivienda	364
Pensión 65	0
Cuna más	0
Otros	861
Ninguno	336148
CARACTERÍSTICA DE LA VIVIENDA	
MATERIAL PREDOMINANTE EN LAS PAREDES EXTERIORES DE LA VIVIENDA	
Ladrillo o bloque de cemento	25575
Piedra o sillar con cal o cemento	431
Adobe o tapia	77162
Quincha (caña con barro)	112
Piedra con barro	1220
Madera	260
Estera	13
Otro material	87

INFORMACIÓN ESTADÍSTICA

MATERIAL PREDOMINANTE EN LOS TECHOS DE LA VIVIENDA

Concreto armado	17078
Madera	499
Tejas	71256
Planchas de calamina. Fibra de cemento o similares	13381
Caña o estera con torta de barro	25
Estera	26
Paja, hojas de palmera	2541
Otro material	54

MATERIAL PREDOMINANTE EN LOS PISOS DE LA VIVIENDA

Parquet o madera pulida	7383
Láminas asfálticas, vinílicos o similares	2150
Losetas, terrazas o similares	6592
Madera (Entablados)	15486
Cemento	28564
Tierra	44614
Otro material	71

TIPO DE ALUMBRADO QUE TIENE LA VIVIENDA

Electricidad	97466
Kerosene (mechero/lamparín)	765
Petróleo / gas (Lámpara)	334
Vela	4971
Otro	427
No tiene	897

TIPO DE ABASTECIMIENTO DE AGUA EN LA VIVIENDA

Red pública dentro de la vivienda	85470
Red pública fuera de la vivienda, pero dentro del edificio	11149
Pilón de uso público	2110
Camión-cisterna u otro similar	627
pozo	525
Río, acequia, manantial o similar	4273
Otro tipo	706

SERVICIOS HIGIENICOS QUE TIENE LA VIVIENDA ESTA CONECTADO A:

Red pública dentro de la vivienda	70396
Red pública fuera de la vivienda, pero dentro del edificio	10988
Pozo séptico	5739
Pozo ciego o negro/letrina	6215
Río, acequia o canal	543
No tiene	10979

CARACTERÍSTICAS DEL HOGAR

COMBUSTIBLE QUE MÁS UTILIZA EN EL HOGAR PARA COCINAR

Electricidad	2063
Gas	67851
Kerosene	40
Carbón	469
Leña	33074
Bosta o estiercol	906
Otro	20
No cocina	2091

1/Población residente habitual

Fuente: Instituto Nacional de Estadística e Informática - Empadronamiento Distrital de Población y Vivienda 2012 - 2013.

INFORMACIÓN ESTADÍSTICA

DEPARTAMENTO	HUANCAVELICA
Número de centros poblados	1099
CARACTERÍSTICAS DE VIVIENDAS, HOGAR Y POBLACIÓN	
Número total de vivienda	30175
Numero total de hogar	31039
Número total de población residente1/	96385
CARACTERÍSTICAS DE LA POBLACIÓN	
SEXO	
Población hombre	46157
Población mujer	50228
POBLACIÓN SEGÚN CICLO DE VIDA	
Niños (Menores de 12 años)	24615
Adolescentes (De 12 a 17 años)	14118
Jóvenes (De 18 a 29 años)	14339
Adultos (De 30 a 59 años)	30670
Adultos mayores (De 60 a más años)	12643
POBLACIÓN SEGÚN CRITERIO DE VACUNACIÓN	
Población menor de 2 años	3271
Población Niños	1658
Población Niñas	1613
Población de 2 a 4 años	5504
Población Niños	2797
Población Niñas	2707
Población de 5 a 10 años	13445
Población Niños	6753
Población Niñas	6692
Población de 11 a más años	74165
Población hombre	34949
Población mujer	39216
POBLACIÓN VULNERABLE	
Población menor de 12 años	24615
Población hombre	12420
Población mujer	12195
Población de 65 a más años	9379
Población hombre	3994
Población mujer	5385
PROGRAMA SOCIAL	
Vaso de leche	7651
Comedor popular	1081
Desayuno o almuerzo	5061
Papilla o yapita	387
Canasta alimentaria	193
Juntos	9720
Techo propio o Mi vivienda	51
Pension 65	3736
Cuna más	26
Otros	63
Ninguno	70112
CARACTERÍSTICA DE LA VIVIENDA	
MATERIAL PREDOMINANTE EN LAS PAREDES EXTERIORES DE LA VIVIENDA	
Ladrillo o bloque de cemento	1404
Piedra o sillar con cal o cemento	106
Adobe o tapia	27902
Quincha (caña con barro)	16
Piedra con barro	687
Madera	45
Estera	1
Otro material	14

INFORMACIÓN ESTADÍSTICA

MATERIAL PREDOMINANTE EN LOS TECHOS DE LA VIVIENDA

Concreto armado	1240
Madera	19
Tejas	15736
Planchas de calamina. Fibra de cemento o similares	12380
Caña o estera con torta de barro	11
Estera	5
Paja, hojas de palmera	776
Otro material	8

MATERIAL PREDOMINANTE EN LOS PISOS DE LA VIVIENDA

Parquet o madera pulida	72
Láminas asfálticas, vinílicos o similares	33
Losetas, terrazas o similares	131
Madera (Entablados)	1471
Cemento	3769
Tierra	24697
Otro material	2

TIPO DE ALUMBRADO QUE TIENE LA VIVIENDA

Electricidad	23384
Kerosene (mechero/lamparín)	133
Petróleo / gas (Lámpara)	52
Vela	6088
Otro	119
No tiene	399

TIPO DE ABASTECIMIENTO DE AGUA EN LA VIVIENDA

Red pública dentro de la vivienda	20847
Red pública fuera de la vivienda, pero dentro del edificio	1118
Pilón de uso público	1507
Camión-cisterna u otro similar	13
pozo	276
Río, acequia, manantial o similar	5729
Otro tipo	685

SERVICIOS HIGIENICOS QUE TIENE LA VIVIENDA ESTA CONECTADO A:

Red pública dentro de la vivienda	8336
Red pública fuera de la vivienda, pero dentro del edificio	797
Pozo séptico	3600
Pozo ciego o negro/letrina	8477
Río, acequia o canal	226
No tiene	8739

CARACTERÍSTICAS DEL HOGAR

COMBUSTIBLE QUE MÁS UTILIZA EN EL HOGAR PARA COCINAR

Electricidad	246
Gas	5846
Kerosene	1
Carbón	12
Leña	24286
Bosta o estiercol	194
Otro	3
No cocina	451

1/Población residente habitual

Fuente: Insituto Nacional de Estadística e Informática - Empadronamiento Distrital de Población y Vivienda 2012 - 2013.

INFORMACIÓN ESTADÍSTICA

DEPARTAMENTO	HUANUCO
Número de centros poblados	1063
CARACTERÍSTICAS DE VIVIENDAS, HOGAR Y POBLACIÓN	
Número total de vivienda	27847
Numero total de hogar	28457
Número total de población residente1/	101029
CARACTERÍSTICAS DE LA POBLACIÓN	
SEXO	
Población hombre	48899
Población mujer	52130
POBLACIÓN SEGÚN CICLO DE VIDA	
Niños (Menores de 12 años)	29360
Adolescentes (De 12 a 17 años)	15657
Jóvenes (De 18 a 29 años)	14606
Adultos (De 30 a 59 años)	30085
Adultos mayores (De 60 a más años)	11321
POBLACIÓN SEGÚN CRITERIO DE VACUNACIÓN	
Población menor de 2 años	3956
Población Niños	2024
Población Niñas	1932
Población de 2 a 4 años	6726
Población Niños	3420
Población Niñas	3306
Población de 5 a 10 años	15912
Población Niños	7977
Población Niñas	7935
Población de 11 a más años	74435
Población hombre	35478
Población mujer	38957
POBLACIÓN VULNERABLE	
Población menor de 12 años	29360
Población hombre	14817
Población mujer	14543
Población de 65 a más años	8248
Población hombre	3679
Población mujer	4569
PROGRAMA SOCIAL	
Vaso de leche	11289
Comedor popular	157
Desayuno o almuerzo	16105
Papilla o yapita	1777
Canasta alimentaria	426
Juntos	11541
Techo propio o Mi vivienda	25
Pension 65	0
Cuna más	0
Otros	1544
Ninguno	62226
CARACTERÍSTICA DE LA VIVIENDA	
MATERIAL PREDOMINANTE EN LAS PAREDES EXTERIORES DE LA VIVIENDA	
Ladrillo o bloque de cemento	275
Piedra o sillar con cal o cemento	13
Adobe o tapia	27134
Quincha (caña con barro)	52
Piedra con barro	198
Madera	102
Estera	7
Otro material	66

INFORMACIÓN ESTADÍSTICA

MATERIAL PREDOMINANTE EN LOS TECHOS DE LA VIVIENDA

Concreto armado	199
Madera	13
Tejas	5053
Planchas de calamina. Fibra de cemento o similares	18554
Caña o estera con torta de barro	30
Estera	9
Paja, hojas de palmera	3954
Otro material	35

MATERIAL PREDOMINANTE EN LOS PISOS DE LA VIVIENDA

Parquet o madera pulida	14
Láminas asfálticas, vinílicos o similares	15
Losetas, terrazas o similares	31
Madera (Entablados)	1293
Cemento	1445
Tierra	25048
Otro material	1

TIPO DE ALUMBRADO QUE TIENE LA VIVIENDA

Electricidad	16017
Kerosene (mechero/lamparín)	2146
Petróleo / gas (Lámpara)	334
Vela	8633
Otro	285
No tiene	432

TIPO DE ABASTECIMIENTO DE AGUA EN LA VIVIENDA

Red pública dentro de la vivienda	13474
Red pública fuera de la vivienda, pero dentro del edificio	317
Pilón de uso público	2679
Camión-cisterna u otro similar	16
pozo	1218
Río, acequia, manantial o similar	9750
Otro tipo	393

SERVICIOS HIGIENICOS QUE TIENE LA VIVIENDA ESTA CONECTADO A:

Red pública dentro de la vivienda	5871
Red pública fuera de la vivienda, pero dentro del edificio	62
Pozo séptico	5260
Pozo ciego o negro/letrina	10756
Río, acequia o canal	304
No tiene	5594

CARACTERÍSTICAS DEL HOGAR

COMBUSTIBLE QUE MÁS UTILIZA EN EL HOGAR PARA COCINAR

Electricidad	263
Gas	2460
Kerosene	3
Carbón	17
Leña	25398
Bosta o estiercol	34
Otro	18
No cocina	264

1/Población residente habitual

Fuente: Instituto Nacional de Estadística e Informática - Empadronamiento Distrital de Población y Vivienda 2012 - 2013.

INFORMACIÓN ESTADÍSTICA

DEPARTAMENTO	ICA
Número de centros poblados	61
CARACTERÍSTICAS DE VIVIENDAS, HOGAR Y POBLACIÓN	
Número total de vivienda	379
Numero total de hogar	385
Número total de población residente1/	860
CARACTERÍSTICAS DE LA POBLACIÓN	
SEXO	
Población hombre	480
Población mujer	380
POBLACIÓN SEGÚN CICLO DE VIDA	
Niños (Menores de 12 años)	171
Adolescentes (De 12 a 17 años)	66
Jóvenes (De 18 a 29 años)	159
Adultos (De 30 a 59 años)	304
Adultos mayores (De 60 a más años)	160
POBLACIÓN SEGÚN CRITERIO DE VACUNACIÓN	
Población menor de 2 años	18
Población Niños	11
Población Niñas	7
Población de 2 a 4 años	40
Población Niños	20
Población Niñas	20
Población de 5 a 10 años	100
Población Niños	50
Población Niñas	50
Población de 11 a más años	702
Población hombre	399
Población mujer	303
POBLACIÓN VULNERABLE	
Población menor de 12 años	171
Población hombre	86
Población mujer	85
Población de 65 a más años	122
Población hombre	76
Población mujer	46
PROGRAMA SOCIAL	
Vaso de leche	79
Comedor popular	51
Desayuno o almuerzo	48
Papilla o yapita	10
Canasta alimentaria	2
Juntos	3
Techo propio o Mi vivienda	1
Pension 65	8
Cuna más	674
Otros	0
Ninguno	0
CARACTERÍSTICA DE LA VIVIENDA	
MATERIAL PREDOMINANTE EN LAS PAREDES EXTERIORES DE LA VIVIENDA	
Ladrillo o bloque de cemento	2
Piedra o sillar con cal o cemento	0
Adobe o tapia	331
Quincha (caña con barro)	0
Piedra con barro	37
Madera	0
Estera	5
Otro material	4

INFORMACIÓN ESTADÍSTICA

MATERIAL PREDOMINANTE EN LOS TECHOS DE LA VIVIENDA

Concreto armado	2
Madera	2
Tejas	14
Planchas de calamina. Fibra de cemento o similares	313
Caña o estera con torta de barro	0
Estera	5
Paja, hojas de palmera	34
Otro material	9

MATERIAL PREDOMINANTE EN LOS PISOS DE LA VIVIENDA

Parquet o madera pulida	0
Láminas asfálticas, vinílicos o similares	0
Losetas, terrazas o similares	2
Madera (Entablados)	0
Cemento	3
Tierra	374
Otro material	0

TIPO DE ALUMBRADO QUE TIENE LA VIVIENDA

Electricidad	123
Kerosene (mechero/lamparín)	40
Petróleo / gas (Lámpara)	5
Vela	196
Otro	7
No tiene	8

TIPO DE ABASTECIMIENTO DE AGUA EN LA VIVIENDA

Red pública dentro de la vivienda	52
Red pública fuera de la vivienda, pero dentro del edificio	19
Pilón de uso público	147
Camión-cisterna u otro similar	2
pozo	5
Río, acequia, manantial o similar	154
Otro tipo	0

SERVICIOS HIGIENICOS QUE TIENE LA VIVIENDA ESTA CONECTADO A:

Red pública dentro de la vivienda	2
Red pública fuera de la vivienda, pero dentro del edificio	4
Pozo séptico	5
Pozo ciego o negro/letrina	58
Río, acequia o canal	5
No tiene	305

CARACTERÍSTICAS DEL HOGAR

COMBUSTIBLE QUE MÁS UTILIZA EN EL HOGAR PARA COCINAR

Electricidad	4
Gas	52
Kerosene	0
Carbón	0
Leña	297
Bosta o estiercol	1
Otro	0
No cocina	31

1/Población residente habitual

Fuente: Instituto Nacional de Estadística e Informática - Empadronamiento Distrital de Población y Vivienda 2012 - 2013.

INFORMACIÓN ESTADÍSTICA

DEPARTAMENTO	JUNIN
Número de centros poblados	552
CARACTERÍSTICAS DE VIVIENDAS, HOGAR Y POBLACIÓN	
Número total de vivienda	148889
Numero total de hogar	153009
Número total de población residente1/	562953
CARACTERÍSTICAS DE LA POBLACIÓN	
SEXO	
Población hombre	269586
Población mujer	293367
POBLACIÓN SEGÚN CICLO DE VIDA	
Niños (Menores de 12 años)	117479
Adolescentes (De 12 a 17 años)	69144
Jóvenes (De 18 a 29 años)	112679
Adultos (De 30 a 59 años)	196810
Adultos mayores (De 60 a más años)	66841
POBLACIÓN SEGÚN CRITERIO DE VACUNACIÓN	
Población menor de 2 años	17679
Población Niños	9016
Población Niñas	8663
Población de 2 a 4 años	29285
Población Niños	14882
Población Niñas	14403
Población de 5 a 10 años	59738
Población Niños	30435
Población Niñas	29303
Población de 11 a más años	456251
Población hombre	215253
Población mujer	240998
POBLACIÓN VULNERABLE	
Población menor de 12 años	117479
Población hombre	59866
Población mujer	57613
Población de 65 a más años	47945
Población hombre	22072
Población mujer	25873
PROGRAMA SOCIAL	
Vaso de leche	24436
Comedor popular	756
Desayuno o almuerzo	3220
Papilla o yapita	420
Canasta alimentaria	228
Juntos	1749
Techo propio o Mi vivienda	497
Pension 65	0
Cuna más	0
Otros	1221
Ninguno	531259
CARACTERÍSTICA DE LA VIVIENDA	
MATERIAL PREDOMINANTE EN LAS PAREDES EXTERIORES DE LA VIVIENDA	
Ladrillo o bloque de cemento	73583
Piedra o sillar con cal o cemento	299
Adobe o tapia	74265
Quincha (caña con barro)	74
Piedra con barro	136
Madera	376
Estera	11
Otro material	145

INFORMACIÓN ESTADÍSTICA

MATERIAL PREDOMINANTE EN LOS TECHOS DE LA VIVIENDA

Concreto armado	63059
Madera	352
Tejas	54987
Planchas de calamina. Fibra de cemento o similares	30243
Caña o estera con torta de barro	18
Estera	20
Paja, hojas de palmera	185
Otro material	25

MATERIAL PREDOMINANTE EN LOS PISOS DE LA VIVIENDA

Parquet o madera pulida	4921
Láminas asfálticas, vinílicos o similares	2208
Losetas, terrazas o similares	8419
Madera (Entablados)	8079
Cemento	72219
Tierra	52988
Otro material	55

TIPO DE ALUMBRADO QUE TIENE LA VIVIENDA

Electricidad	143046
Kerosene (mechero/lamparín)	153
Petróleo / gas (Lámpara)	52
Vela	4955
Otro	100
No tiene	583

TIPO DE ABASTECIMIENTO DE AGUA EN LA VIVIENDA

Red pública dentro de la vivienda	121392
Red pública fuera de la vivienda, pero dentro del edificio	10291
Pilón de uso público	1537
Camión-cisterna u otro similar	314
pozo	3758
Río, acequia, manantial o similar	7702
Otro tipo	3895

SERVICIOS HIGIENICOS QUE TIENE LA VIVIENDA ESTA CONECTADO A:

Red pública dentro de la vivienda	91669
Red pública fuera de la vivienda, pero dentro del edificio	9586
Pozo séptico	11149
Pozo ciego o negro/letrina	18218
Río, acequia o canal	2648
No tiene	15619

CARACTERÍSTICAS DEL HOGAR

COMBUSTIBLE QUE MÁS UTILIZA EN EL HOGAR PARA COCINAR

Electricidad	1262
Gas	105560
Kerosene	101
Carbón	347
Leña	42994
Bosta o estiercol	94
Otro	29
No cocina	2622

1/Población residente habitual

Fuente: Instituto Nacional de Estadística e Informática - Empadronamiento Distrital de Población y Vivienda 2012 - 2013.

INFORMACIÓN ESTADÍSTICA

DEPARTAMENTO	LA LIBERTAD
Número de centros poblados	908
CARACTERÍSTICAS DE VIVIENDAS, HOGAR Y POBLACIÓN	
Número total de vivienda	46980
Numero total de hogar	49392
Número total de población residente1/	189925
CARACTERÍSTICAS DE LA POBLACIÓN	
SEXO	
Población hombre	93031
Población mujer	96894
POBLACIÓN SEGÚN CICLO DE VIDA	
Niños (Menores de 12 años)	57280
Adolescentes (De 12 a 17 años)	27161
Jóvenes (De 18 a 29 años)	32661
Adultos (De 30 a 59 años)	54537
Adultos mayores (De 60 a más años)	18286
POBLACIÓN SEGÚN CRITERIO DE VACUNACIÓN	
Población menor de 2 años	8870
Población Niños	4540
Población Niñas	4330
Población de 2 a 4 años	14843
Población Niños	7537
Población Niñas	7306
Población de 5 a 10 años	28809
Población Niños	14502
Población Niñas	14307
Población de 11 a más años	137403
Población hombre	66452
Población mujer	70951
POBLACIÓN VULNERABLE	
Población menor de 12 años	57280
Población hombre	28970
Población mujer	28310
Población de 65 a más años	13571
Población hombre	6140
Población mujer	7431
PROGRAMA SOCIAL	
Vaso de leche	17803
Comedor popular	3524
Desayuno o almuerzo	15123
Papilla o yapita	4816
Canasta alimentaria	1089
Juntos	20906
Techo propio o Mi vivienda	47
Pensión 65	0
Cuna más	0
Otros	853
Ninguno	133643
CARACTERÍSTICA DE LA VIVIENDA	
MATERIAL PREDOMINANTE EN LAS PAREDES EXTERIORES DE LA VIVIENDA	
Ladrillo o bloque de cemento	1501
Piedra o sillar con cal o cemento	60
Adobe o tapia	44886
Quincha (caña con barro)	79
Piedra con barro	311
Madera	78
Estera	2
Otro material	63

INFORMACIÓN ESTADÍSTICA

MATERIAL PREDOMINANTE EN LOS TECHOS DE LA VIVIENDA

Concreto armado	1238
Madera	36
Tejas	31984
Planchas de calamina. Fibra de cemento o similares	8328
Caña o estera con torta de barro	54
Estera	15
Paja, hojas de palmera	5137
Otro material	188

MATERIAL PREDOMINANTE EN LOS PISOS DE LA VIVIENDA

Parquet o madera pulida	66
Láminas asfálticas, vinílicos o similares	24
Losetas, terrazas o similares	120
Madera (Entablados)	462
Cemento	4137
Tierra	42161
Otro material	10

TIPO DE ALUMBRADO QUE TIENE LA VIVIENDA

Electricidad	26788
Kerosene (mechero/lamparín)	681
Petróleo / gas (Lámpara)	127
Vela	17071
Otro	2050
No tiene	263

TIPO DE ABASTECIMIENTO DE AGUA EN LA VIVIENDA

Red pública dentro de la vivienda	19587
Red pública fuera de la vivienda, pero dentro del edificio	656
Pilón de uso público	911
Camión-cisterna u otro similar	15
pozo	4823
Río, acequia, manantial o similar	20357
Otro tipo	631

SERVICIOS HIGIENICOS QUE TIENE LA VIVIENDA ESTA CONECTADO A:

Red pública dentro de la vivienda	9990
Red pública fuera de la vivienda, pero dentro del edificio	81
Pozo séptico	1984
Pozo ciego o negro/letrina	22320
Río, acequia o canal	1887
No tiene	10718

CARACTERÍSTICAS DEL HOGAR

COMBUSTIBLE QUE MÁS UTILIZA EN EL HOGAR PARA COCINAR

Electricidad	247
Gas	4891
Kerosene	12
Carbón	725
Leña	42689
Bosta o estiercol	296
Otro	26
No cocina	506

1/Población residente habitual

Fuente: Instituto Nacional de Estadística e Informática - Empadronamiento Distrital de Población y Vivienda 2012 - 2013.

INFORMACIÓN ESTADÍSTICA

DEPARTAMENTO	LAMBAYEQUE
Número de centros poblados	41
CARACTERÍSTICAS DE VIVIENDAS, HOGAR Y POBLACIÓN	
Número total de vivienda	1514
Numero total de hogar	1524
Número total de población residente1/	6962
CARACTERÍSTICAS DE LA POBLACIÓN	
SEXO	
Población hombre	3360
Población mujer	3602
POBLACIÓN SEGÚN CICLO DE VIDA	
Niños (Menores de 12 años)	2546
Adolescentes (De 12 a 17 años)	941
Jóvenes (De 18 a 29 años)	1001
Adultos (De 30 a 59 años)	1931
Adultos mayores (De 60 a más años)	543
POBLACIÓN SEGÚN CRITERIO DE VACUNACIÓN	
Población menor de 2 años	398
Población Niños	200
Población Niñas	198
Población de 2 a 4 años	730
Población Niños	361
Población Niñas	369
Población de 5 a 10 años	1259
Población Niños	645
Población Niñas	614
Población de 11 a más años	4575
Población hombre	2154
Población mujer	2421
POBLACIÓN VULNERABLE	
Población menor de 12 años	2546
Población hombre	1282
Población mujer	1264
Población de 65 a más años	371
Población hombre	163
Población mujer	208
PROGRAMA SOCIAL	
Vaso de leche	1082
Comedor popular	295
Desayuno o almuerzo	1350
Papilla o yapita	4
Canasta alimentaria	2
Juntos	6
Techo propio o Mi vivienda	0
Pensión 65	91
Cuna más	0
Otros	500
Ninguno	3952
CARACTERÍSTICA DE LA VIVIENDA	
MATERIAL PREDOMINANTE EN LAS PAREDES EXTERIORES DE LA VIVIENDA	
Ladrillo o bloque de cemento	3
Piedra o sillar con cal o cemento	1
Adobe o tapia	1502
Quincha (caña con barro)	7
Piedra con barro	1
Madera	0
Esteras	0
Otro material	0

INFORMACIÓN ESTADÍSTICA

MATERIAL PREDOMINANTE EN LOS TECHOS DE LA VIVIENDA

Concreto armado	0
Madera	1
Tejas	0
Planchas de calamina. Fibra de cemento o similares	611
Caña o estera con torta de barro	849
Estera	0
Paja, hojas de palmera	53
Otro material	0

MATERIAL PREDOMINANTE EN LOS PISOS DE LA VIVIENDA

Parquet o madera pulida	0
Láminas asfálticas, vinílicos o similares	0
Losetas, terrazas o similares	0
Madera (Entablados)	14
Cemento	48
Tierra	1451
Otro material	1

TIPO DE ALUMBRADO QUE TIENE LA VIVIENDA

Electricidad	405
Kerosene (mechero/lamparín)	2
Petróleo / gas (Lámpara)	3
Vela	621
Otro	461
No tiene	22

TIPO DE ABASTECIMIENTO DE AGUA EN LA VIVIENDA

Red pública dentro de la vivienda	443
Red pública fuera de la vivienda, pero dentro del edificio	44
Pilón de uso público	56
Camión-cisterna u otro similar	0
pozo	22
Río, acequia, manantial o similar	940
Otro tipo	9

SERVICIOS HIGIENICOS QUE TIENE LA VIVIENDA ESTA CONECTADO A:

Red pública dentro de la vivienda	90
Red pública fuera de la vivienda, pero dentro del edificio	0
Pozo séptico	5
Pozo ciego o negro/letrina	900
Río, acequia o canal	18
No tiene	501

CARACTERÍSTICAS DEL HOGAR

COMBUSTIBLE QUE MÁS UTILIZA EN EL HOGAR PARA COCINAR

Electricidad	4
Gas	64
Kerosene	0
Carbón	1
Leña	1453
Bosta o estiercol	0
Otro	2
No cocina	0

1/Población residente habitual

Fuente: Insituto Nacional de Estadística e Informática - Empadronamiento Distrital de Población y Vivienda 2012 - 2013.

INFORMACIÓN ESTADÍSTICA

DEPARTAMENTO	LIMA
Número de centros poblados	444
CARACTERÍSTICAS DE VIVIENDAS, HOGAR Y POBLACIÓN	
Número total de vivienda	9975
Numero total de hogar	10124
Número total de población residente1/	27741
CARACTERÍSTICAS DE LA POBLACIÓN	
SEXO	
Población hombre	13858
Población mujer	13883
POBLACIÓN SEGÚN CICLO DE VIDA	
Niños (Menores de 12 años)	6098
Adolescentes (De 12 a 17 años)	2863
Jóvenes (De 18 a 29 años)	3531
Adultos (De 30 a 59 años)	9485
Adultos mayores (De 60 a más años)	5764
POBLACIÓN SEGÚN CRITERIO DE VACUNACIÓN	
Población menor de 2 años	895
Población Niños	468
Población Niñas	427
Población de 2 a 4 años	1448
Población Niños	730
Población Niñas	718
Población de 5 a 10 años	3195
Población Niños	1650
Población Niñas	1545
Población de 11 a más años	22203
Población hombre	11010
Población mujer	11193
POBLACIÓN VULNERABLE	
Población menor de 12 años	6098
Población hombre	3127
Población mujer	2971
Población de 65 a más años	4518
Población hombre	2061
Población mujer	2457
PROGRAMA SOCIAL	
Vaso de leche	4131
Comedor popular	865
Desayuno o almuerzo	837
Papilla o yapita	103
Canasta alimentaria	34
Juntos	7
Techo propio o Mi vivienda	12
Pension 65	6
Cuna más	0
Otros	51
Ninguno	22038
CARACTERÍSTICA DE LA VIVIENDA	
MATERIAL PREDOMINANTE EN LAS PAREDES EXTERIORES DE LA VIVIENDA	
Ladrillo o bloque de cemento	438
Piedra o sillar con cal o cemento	160
Adobe o tapia	8977
Quíncha (caña con barro)	33
Piedra con barro	283
Madera	58
Estera	9
Otro material	17

INFORMACIÓN ESTADÍSTICA

MATERIAL PREDOMINANTE EN LOS TECHOS DE LA VIVIENDA

Concreto armado	234
Madera	42
Tejas	183
Planchas de calamina. Fibra de cemento o similares	9350
Caña o estera con torta de barro	15
Estera	7
Paja, hojas de palmera	127
Otro material	17

MATERIAL PREDOMINANTE EN LOS PISOS DE LA VIVIENDA

Parquet o madera pulida	13
Láminas asfálticas, vinílicos o similares	22
Losetas, terrazas o similares	105
Madera (Entablados)	611
Cemento	1824
Tierra	7397
Otro material	3

TIPO DE ALUMBRADO QUE TIENE LA VIVIENDA

Electricidad	8273
Kerosene (mechero/lamparín)	93
Petróleo / gas (Lámpara)	17
Vela	1467
Otro	16
No tiene	109

TIPO DE ABASTECIMIENTO DE AGUA EN LA VIVIENDA

Red pública dentro de la vivienda	6292
Red pública fuera de la vivienda, pero dentro del edificio	561
Pilón de uso público	434
Camión-cisterna u otro similar	4
pozo	67
Río, acequia, manantial o similar	2332
Otro tipo	285

SERVICIOS HIGIENICOS QUE TIENE LA VIVIENDA ESTA CONECTADO A:

Red pública dentro de la vivienda	3602
Red pública fuera de la vivienda, pero dentro del edificio	429
Pozo séptico	175
Pozo ciego o negro/letrina	369
Río, acequia o canal	322
No tiene	5078

CARACTERÍSTICAS DEL HOGAR

COMBUSTIBLE QUE MÁS UTILIZA EN EL HOGAR PARA COCINAR

Electricidad	87
Gas	1895
Kerosene	10
Carbón	77
Leña	7707
Bosta o estiercol	27
Otro	3
No cocina	318

1/Población residente habitual

Fuente: Instituto Nacional de Estadística e Informática - Empadronamiento Distrital de Población y Vivienda 2012 - 2013.

INFORMACIÓN ESTADÍSTICA

DEPARTAMENTO	MOQUEGUA
Número de centros poblados	67
CARACTERÍSTICAS DE VIVIENDAS, HOGAR Y POBLACIÓN	
Número total de vivienda	3278
Numero total de hogar	3445
Número total de población residente1/	7364
CARACTERÍSTICAS DE LA POBLACIÓN	
SEXO	
Población hombre	3803
Población mujer	3561
POBLACIÓN SEGÚN CICLO DE VIDA	
Niños (Menores de 12 años)	1097
Adolescentes (De 12 a 17 años)	514
Jóvenes (De 18 a 29 años)	1041
Adultos (De 30 a 59 años)	2999
Adultos mayores (De 60 a más años)	1713
POBLACIÓN SEGÚN CRITERIO DE VACUNACIÓN	
Población menor de 2 años	186
Población Niños	106
Población Niñas	80
Población de 2 a 4 años	273
Población Niños	141
Población Niñas	132
Población de 5 a 10 años	547
Población Niños	284
Población Niñas	263
Población de 11 a más años	6358
Población hombre	3272
Población mujer	3086
POBLACIÓN VULNERABLE	
Población menor de 12 años	1097
Población hombre	575
Población mujer	522
Población de 65 a más años	1315
Población hombre	629
Población mujer	686
PROGRAMA SOCIAL	
Vaso de leche	463
Comedor popular	28
Desayuno o almuerzo	307
Papilla o yapita	6
Canasta alimentaria	2
Juntos	0
Techo propio o Mi vivienda	3
Pension 65	131
Cuna más	0
Otros	21
Ninguno	6472
CARACTERÍSTICA DE LA VIVIENDA	
MATERIAL PREDOMINANTE EN LAS PAREDES EXTERIORES DE LA VIVIENDA	
Ladrillo o bloque de cemento	473
Piedra o sillar con cal o cemento	2
Adobe o tapia	2716
Quincha (caña con barro)	1
Piedra con barro	32
Madera	31
Estera	1
Otro material	22

INFORMACIÓN ESTADÍSTICA

MATERIAL PREDOMINANTE EN LOS TECHOS DE LA VIVIENDA

Concreto armado	343
Madera	2
Tejas	29
Planchas de calamina. Fibra de cemento o similares	2874
Caña o estera con torta de barro	2
Estera	1
Paja, hojas de palmera	25
Otro material	2

MATERIAL PREDOMINANTE EN LOS PISOS DE LA VIVIENDA

Parquet o madera pulida	4
Láminas asfálticas, vinílicos o similares	49
Losetas, terrazas o similares	9
Madera (Entablados)	15
Cemento	749
Tierra	2448
Otro material	4

TIPO DE ALUMBRADO QUE TIENE LA VIVIENDA

Electricidad	2327
Kerosene (mechero/lamparín)	23
Petróleo / gas (Lámpara)	0
Vela	754
Otro	28
No tiene	146

TIPO DE ABASTECIMIENTO DE AGUA EN LA VIVIENDA

Red pública dentro de la vivienda	2281
Red pública fuera de la vivienda, pero dentro del edificio	7
Pilón de uso público	13
Camión-cisterna u otro similar	0
pozo	575
Río, acequia, manantial o similar	335
Otro tipo	67

SERVICIOS HIGIENICOS QUE TIENE LA VIVIENDA ESTA CONECTADO A:

Red pública dentro de la vivienda	1757
Red pública fuera de la vivienda, pero dentro del edificio	7
Pozo séptico	136
Pozo ciego o negro/letrina	470
Río, acequia o canal	25
No tiene	883

CARACTERÍSTICAS DEL HOGAR

COMBUSTIBLE QUE MÁS UTILIZA EN EL HOGAR PARA COCINAR

Electricidad	63
Gas	547
Kerosene	0
Carbón	0
Leña	2643
Bosta o estiercol	9
Otro	0
No cocina	183

1/Población residente habitual

Fuente: Instituto Nacional de Estadística e Informática - Empadronamiento Distrital de Población y Vivienda 2012 - 2013.

INFORMACIÓN ESTADÍSTICA

DEPARTAMENTO	PASCO
Número de centros poblados	167
CARACTERÍSTICAS DE VIVIENDAS, HOGAR Y POBLACIÓN	
Número total de vivienda	5192
Numero total de hogar	5510
Número total de población residente1/	18383
CARACTERÍSTICAS DE LA POBLACIÓN	
SEXO	
Población hombre	9121
Población mujer	9262
POBLACIÓN SEGÚN CICLO DE VIDA	
Niños (Menores de 12 años)	4209
Adolescentes (De 12 a 17 años)	2220
Jóvenes (De 18 a 29 años)	3628
Adultos (De 30 a 59 años)	6063
Adultos mayores (De 60 a más años)	2263
POBLACIÓN SEGÚN CRITERIO DE VACUNACIÓN	
Población menor de 2 años	729
Población Niños	392
Población Niñas	337
Población de 2 a 4 años	1062
Población Niños	527
Población Niñas	535
Población de 5 a 10 años	2108
Población Niños	1073
Población Niñas	1035
Población de 11 a más años	14484
Población hombre	7129
Población mujer	7355
POBLACIÓN VULNERABLE	
Población menor de 12 años	4209
Población hombre	2147
Población mujer	2062
Población de 65 a más años	1646
Población hombre	737
Población mujer	909
PROGRAMA SOCIAL	
Vaso de leche	2588
Comedor popular	243
Desayuno o almuerzo	247
Papilla o yapita	86
Canasta alimentaria	71
Juntos	277
Techo propio o Mi vivienda	6
Pensión 65	0
Cuna más	0
Otros	56
Ninguno	15227
CARACTERÍSTICA DE LA VIVIENDA	
MATERIAL PREDOMINANTE EN LAS PAREDES EXTERIORES DE LA VIVIENDA	
Ladrillo o bloque de cemento	402
Piedra o sillar con cal o cemento	8
Adobe o tapia	4654
Quincha (caña con barro)	31
Piedra con barro	30
Madera	45
Estera	1
Otro material	21

INFORMACIÓN ESTADÍSTICA

MATERIAL PREDOMINANTE EN LOS TECHOS DE LA VIVIENDA

Concreto armado	164
Madera	3
Tejas	20
Planchas de calamina. Fibra de cemento o similares	4891
Caña o estera con torta de barro	0
Estera	1
Paja, hojas de palmera	106
Otro material	7

MATERIAL PREDOMINANTE EN LOS PISOS DE LA VIVIENDA

Parquet o madera pulida	26
Láminas asfálticas, vinílicos o similares	13
Losetas, terrazas o similares	24
Madera (Entablados)	767
Cemento	1009
Tierra	3352
Otro material	1

TIPO DE ALUMBRADO QUE TIENE LA VIVIENDA

Electricidad	4493
Kerosene (mechero/lamparín)	49
Petróleo / gas (Lámpara)	7
Vela	608
Otro	20
No tiene	15

TIPO DE ABASTECIMIENTO DE AGUA EN LA VIVIENDA

Red pública dentro de la vivienda	2665
Red pública fuera de la vivienda, pero dentro del edificio	130
Pilón de uso público	953
Camión-cisterna u otro similar	0
pozo	16
Río, acequia, manantial o similar	1356
Otro tipo	72

SERVICIOS HIGIENICOS QUE TIENE LA VIVIENDA ESTA CONECTADO A:

Red pública dentro de la vivienda	1749
Red pública fuera de la vivienda, pero dentro del edificio	91
Pozo séptico	323
Pozo ciego o negro/letrina	532
Río, acequia o canal	177
No tiene	2320

CARACTERÍSTICAS DEL HOGAR

COMBUSTIBLE QUE MÁS UTILIZA EN EL HOGAR PARA COCINAR

Electricidad	31
Gas	1650
Kerosene	1
Carbón	7
Leña	3727
Bosta o estiercol	23
Otro	4
No cocina	67

1/Población residente habitual

Fuente: Instituto Nacional de Estadística e Informática - Empadronamiento Distrital de Población y Vivienda 2012 - 2013.

INFORMACIÓN ESTADÍSTICA

DEPARTAMENTO	PIURA
Número de centros poblados	75
CARACTERÍSTICAS DE VIVIENDAS, HOGAR Y POBLACIÓN	
Número total de vivienda	3521
Numero total de hogar	3576
Número total de población residente1/	15345
CARACTERÍSTICAS DE LA POBLACIÓN	
SEXO	
Población hombre	7588
Población mujer	7757
POBLACIÓN SEGÚN CICLO DE VIDA	
Niños (Menores de 12 años)	5139
Adolescentes (De 12 a 17 años)	2165
Jóvenes (De 18 a 29 años)	2298
Adultos (De 30 a 59 años)	4240
Adultos mayores (De 60 a más años)	1503
POBLACIÓN SEGÚN CRITERIO DE VACUNACIÓN	
Población menor de 2 años	867
Población Niños	444
Población Niñas	423
Población de 2 a 4 años	1337
Población Niños	656
Población Niñas	681
Población de 5 a 10 años	2484
Población Niños	1273
Población Niñas	1211
Población de 11 a más años	10657
Población hombre	5215
Población mujer	5442
POBLACIÓN VULNERABLE	
Población menor de 12 años	5139
Población hombre	2600
Población mujer	2539
Población de 65 a más años	1098
Población hombre	527
Población mujer	571
PROGRAMA SOCIAL	
Vaso de leche	2301
Comedor popular	16
Desayuno o almuerzo	2022
Papilla o yapita	265
Canasta alimentaria	282
Juntos	2418
Techo propio o Mi vivienda	5
Pensión 65	0
Cuna más	0
Otros	13
Ninguno	9003
CARACTERÍSTICA DE LA VIVIENDA	
MATERIAL PREDOMINANTE EN LAS PAREDES EXTERIORES DE LA VIVIENDA	
Ladrillo o bloque de cemento	3
Piedra o sillar con cal o cemento	0
Adobe o tapia	3378
Quincha (caña con barro)	80
Piedra con barro	16
Madera	41
Estera	1
Otro material	2

INFORMACIÓN ESTADÍSTICA

MATERIAL PREDOMINANTE EN LOS TECHOS DE LA VIVIENDA

Concreto armado	0
Madera	2
Tejas	2417
Planchas de calamina. Fibra de cemento o similares	934
Caña o estera con torta de barro	1
Estera	2
Paja, hojas de palmera	123
Otro material	42

MATERIAL PREDOMINANTE EN LOS PISOS DE LA VIVIENDA

Parquet o madera pulida	0
Láminas asfálticas, vinílicos o similares	0
Losetas, terrazas o similares	0
Madera (Entablados)	12
Cemento	21
Tierra	3488
Otro material	0

TIPO DE ALUMBRADO QUE TIENE LA VIVIENDA

Electricidad	610
Kerosene (mechero/lamparín)	1142
Petróleo / gas (Lámpara)	123
Vela	894
Otro	709
No tiene	43

TIPO DE ABASTECIMIENTO DE AGUA EN LA VIVIENDA

Red pública dentro de la vivienda	725
Red pública fuera de la vivienda, pero dentro del edificio	270
Pilón de uso público	544
Camión-cisterna u otro similar	6
pozo	190
Río, acequia, manantial o similar	1780
Otro tipo	6

SERVICIOS HIGIENICOS QUE TIENE LA VIVIENDA ESTA CONECTADO A:

Red pública dentro de la vivienda	12
Red pública fuera de la vivienda, pero dentro del edificio	23
Pozo séptico	60
Pozo ciego o negro/letrina	2294
Río, acequia o canal	28
No tiene	1104

CARACTERÍSTICAS DEL HOGAR

COMBUSTIBLE QUE MÁS UTILIZA EN EL HOGAR PARA COCINAR

Electricidad	6
Gas	5
Kerosene	26
Carbón	1
Leña	3528
Bosta o estiercol	2
Otro	7
No cocina	1

1/Población residente habitual

Fuente: Instituto Nacional de Estadística e Informática - Empadronamiento Distrital de Población y Vivienda 2012 - 2013.

INFORMACIÓN ESTADÍSTICA

DEPARTAMENTO	PUNO
Número de centros poblados	71
CARACTERÍSTICAS DE VIVIENDAS, HOGAR Y POBLACIÓN	
Número total de vivienda	3113
Numero total de hogar	3233
Número total de población residente1/	10152
CARACTERÍSTICAS DE LA POBLACIÓN	
SEXO	
Población hombre	5186
Población mujer	4966
POBLACIÓN SEGÚN CICLO DE VIDA	
Niños (Menores de 12 años)	2382
Adolescentes (De 12 a 17 años)	1257
Jóvenes (De 18 a 29 años)	1920
Adultos (De 30 a 59 años)	3492
Adultos mayores (De 60 a más años)	1101
POBLACIÓN SEGÚN CRITERIO DE VACUNACIÓN	
Población menor de 2 años	327
Población Niños	175
Población Niñas	152
Población de 2 a 4 años	580
Población Niños	308
Población Niñas	272
Población de 5 a 10 años	1268
Población Niños	616
Población Niñas	652
Población de 11 a más años	7977
Población hombre	4087
Población mujer	3890
POBLACIÓN VULNERABLE	
Población menor de 12 años	2382
Población hombre	1192
Población mujer	1190
Población de 65 a más años	795
Población hombre	399
Población mujer	396
PROGRAMA SOCIAL	
Vaso de leche	893
Comedor popular	9
Desayuno o almuerzo	1065
Papilla o yapita	99
Canasta alimentaria	93
Juntos	765
Techo propio o Mi vivienda	2
Pensión 65	0
Cuna más	0
Otros	73
Ninguno	7489
CARACTERÍSTICA DE LA VIVIENDA	
MATERIAL PREDOMINANTE EN LAS PAREDES EXTERIORES DE LA VIVIENDA	
Ladrillo o bloque de cemento	319
Piedra o sillar con cal o cemento	11
Adobe o tapia	367
Quíncha (caña con barro)	1
Piedra con barro	1972
Madera	248
Estera	1
Otro material	194

INFORMACIÓN ESTADÍSTICA

MATERIAL PREDOMINANTE EN LOS TECHOS DE LA VIVIENDA

Concreto armado	155
Madera	87
Tejas	1
Planchas de calamina. Fibra de cemento o similares	2167
Caña o estera con torta de barro	2
Estera	2
Paja, hojas de palmera	620
Otro material	79

MATERIAL PREDOMINANTE EN LOS PISOS DE LA VIVIENDA

Parquet o madera pulida	0
Láminas asfálticas, vinílicos o similares	5
Losetas, terrazas o similares	6
Madera (Entablados)	371
Cemento	414
Tierra	2312
Otro material	5

TIPO DE ALUMBRADO QUE TIENE LA VIVIENDA

Electricidad	2104
Kerosene (mechero/lamparín)	88
Petróleo / gas (Lámpara)	9
Vela	873
Otro	6
No tiene	33

TIPO DE ABASTECIMIENTO DE AGUA EN LA VIVIENDA

Red pública dentro de la vivienda	1478
Red pública fuera de la vivienda, pero dentro del edificio	203
Pilón de uso público	184
Camión-cisterna u otro similar	2
pozo	45
Río, acequia, manantial o similar	1131
Otro tipo	70

SERVICIOS HIGIENICOS QUE TIENE LA VIVIENDA ESTA CONECTADO A:

Red pública dentro de la vivienda	517
Red pública fuera de la vivienda, pero dentro del edificio	86
Pozo séptico	136
Pozo ciego o negro/letrina	1478
Río, acequia o canal	282
No tiene	614

CARACTERÍSTICAS DEL HOGAR

COMBUSTIBLE QUE MÁS UTILIZA EN EL HOGAR PARA COCINAR

Electricidad	11
Gas	550
Kerosene	9
Carbón	0
Leña	2491
Bosta o estiercol	121
Otro	6
No cocina	45

1/Población residente habitual

Fuente: Instituto Nacional de Estadística e Informática - Empadronamiento Distrital de Población y Vivienda 2012 - 2013.

INFORMACIÓN ESTADÍSTICA

DEPARTAMENTO	TACNA
Número de centros poblados	49
CARACTERÍSTICAS DE VIVIENDAS, HOGAR Y POBLACIÓN	
Número total de vivienda	3626
Numero total de hogar	3892
Número total de población residente1/	9373
CARACTERÍSTICAS DE LA POBLACIÓN	
SEXO	
Población hombre	4589
Población mujer	4784
POBLACIÓN SEGÚN CICLO DE VIDA	
Niños (Menores de 12 años)	1632
Adolescentes (De 12 a 17 años)	794
Jóvenes (De 18 a 29 años)	1408
Adultos (De 30 a 59 años)	3575
Adultos mayores (De 60 a más años)	1964
POBLACIÓN SEGÚN CRITERIO DE VACUNACIÓN	
Población menor de 2 años	239
Población Niños	130
Población Niñas	109
Población de 2 a 4 años	373
Población Niños	177
Población Niñas	196
Población de 5 a 10 años	882
Población Niños	445
Población Niñas	437
Población de 11 a más años	7879
Población hombre	3837
Población mujer	4042
POBLACIÓN VULNERABLE	
Población menor de 12 años	1632
Población hombre	831
Población mujer	801
Población de 65 a más años	1499
Población hombre	671
Población mujer	828
PROGRAMA SOCIAL	
Vaso de leche	677
Comedor popular	261
Desayuno o almuerzo	287
Papilla o yapita	15
Canasta alimentaria	15
Juntos	5
Techo propio o Mi vivienda	8
Pensión 65	142
Cuna más	8068
Otros	0
Ninguno	0
CARACTERÍSTICA DE LA VIVIENDA	
MATERIAL PREDOMINANTE EN LAS PAREDES EXTERIORES DE LA VIVIENDA	
Ladrillo o bloque de cemento	423
Piedra o sillar con cal o cemento	18
Adobe o tapia	3084
Quincha (caña con barro)	4
Piedra con barro	51
Madera	18
Esteras	2
Otro material	26

INFORMACIÓN ESTADÍSTICA

MATERIAL PREDOMINANTE EN LOS TECHOS DE LA VIVIENDA

Concreto armado	232
Madera	1
Tejas	29
Planchas de calamina. Fibra de cemento o similares	3288
Caña o estera con torta de barro	5
Estera	2
Paja, hojas de palmera	63
Otro material	6

MATERIAL PREDOMINANTE EN LOS PISOS DE LA VIVIENDA

Parquet o madera pulida	8
Láminas asfálticas, vinílicos o similares	11
Losetas, terrazas o similares	4
Madera (Entablados)	26
Cemento	503
Tierra	3068
Otro material	6

TIPO DE ALUMBRADO QUE TIENE LA VIVIENDA

Electricidad	2919
Kerosene (mechero/lamparín)	49
Petróleo / gas (Lámpara)	5
Vela	562
Otro	10
No tiene	81

TIPO DE ABASTECIMIENTO DE AGUA EN LA VIVIENDA

Red pública dentro de la vivienda	2278
Red pública fuera de la vivienda, pero dentro del edificio	11
Pilón de uso público	52
Camión-cisterna u otro similar	1
pozo	40
Río, acequia, manantial o similar	1183
Otro tipo	61

SERVICIOS HIGIENICOS QUE TIENE LA VIVIENDA ESTA CONECTADO A:

Red pública dentro de la vivienda	2250
Red pública fuera de la vivienda, pero dentro del edificio	21
Pozo séptico	66
Pozo ciego o negro/letrina	225
Río, acequia o canal	56
No tiene	1008

CARACTERÍSTICAS DEL HOGAR

COMBUSTIBLE QUE MÁS UTILIZA EN EL HOGAR PARA COCINAR

Electricidad	42
Gas	446
Kerosene	2
Carbón	0
Leña	3019
Bosta o estiercol	301
Otro	2
No cocina	80

1/Población residente habitual

Fuente: Instituto Nacional de Estadística e Informática - Empadronamiento Distrital de Población y Vivienda 2012 - 2013.

**CENTROS POBLADOS EXPUESTOS A BAJAS TEMPERATURAS
QUE SE ENCUENTRAN A PARTIR DE 3 500 A 3 999 METROS SOBRE EL NIVEL DEL MAR**



INFORMACIÓN ESTADÍSTICA

DEPARTAMENTO	AMAZONAS
Número de centros poblados	18
CARACTERÍSTICAS DE VIVIENDAS, HOGAR Y POBLACIÓN	
Número total de vivienda	218
Numero total de hogar	222
Número total de población residente ^{1/}	922
CARACTERÍSTICAS DE LA POBLACIÓN	
SEXO	
Población hombre	493
Población mujer	429
POBLACIÓN SEGÚN CICLO DE VIDA	
Niños (Menores de 12 años)	276
Adolescentes (De 12 a 17 años)	131
Jóvenes (De 18 a 29 años)	170
Adultos (De 30 a 59 años)	260
Adultos mayores (De 60 a más años)	85
POBLACIÓN SEGÚN CRITERIO DE VACUNACIÓN	
Población menor de 2 años	50
Población Niños	19
Población Niñas	31
Población de 2 a 4 años	57
Población Niños	35
Población Niñas	22
Población de 5 a 10 años	146
Población Niños	67
Población Niñas	79
Población de 11 a más años	669
Población hombre	372
Población mujer	297
POBLACIÓN VULNERABLE	
Población menor de 12 años	276
Población hombre	131
Población mujer	145
Población de 65 a más años	64
Población hombre	32
Población mujer	32
PROGRAMA SOCIAL	
Vaso de leche	103
Comedor popular	0
Desayuno o almuerzo	64
Papilla o yapita	0
Canasta alimentaria	27
Juntos	85
Techo propio o Mi vivienda	0
Pension 65	0
Cuna más	0
Otros	2
Ninguno	674
CARACTERÍSTICA DE LA VIVIENDA	
MATERIAL PREDOMINANTE EN LAS PAREDES EXTERIORES	
Ladrillo o bloque de cemento	0
Piedra o sillar con cal o cemento	0
Adobe o tapia	163
Quincha (caña con barro)	2
Piedra con barro	11
Madera	42
Estera	0
Otro material	0

INFORMACIÓN ESTADÍSTICA

MATERIAL PREDOMINANTE EN LOS TECHOS

Concreto armado	0
Madera	1
Tejas	45
Planchas de calamina. Fibra de cemento o similares	146
Caña o estera con torta de barro	0
Estera	0
Paja, hojas de palmera	25
Otro material	1

MATERIAL PREDOMINANTE EN LOS PISOS

Parquet o madera pulida	1
Láminas asfálticas, vinílicos o similares	0
Losetas, terrazas o similares	0
Madera (Entablados)	7
Cemento	3
Tierra	207
Otro material	0

TIPO DE ALUMBRADO QUE TIENE LA VIVIENDA

Electricidad	36
Kerosene (mechero/lamparín)	1
Petróleo / gas (Lámpara)	4
Vela	163
Otro	11
No tiene	3

TIPO DE ABASTECIMIENTO DE AGUA EN LA VIVIENDA

Red pública dentro de la vivienda	59
Red pública fuera de la vivienda, pero dentro del edificio	0
Pilón de uso público	14
Camión-cisterna u otro similar	0
pozo	11
Río, acequia, manantial o similar	134
Otro tipo	0

SERVICIOS HIGIENICOS QUE TIENE LA VIVIENDA ESTA CONECTADO A:

Red pública dentro de la vivienda	1
Red pública fuera de la vivienda, pero dentro del edificio	0
Pozo séptico	62
Pozo ciego o negro/letrina	107
Río, acequia o canal	20
No tiene	28

CARACTERÍSTICAS DEL HOGAR

COMBUSTIBLE QUE MÁS UTILIZA EN EL HOGAR PARA COCINAR

Electricidad	0
Gas	9
Kerosene	0
Carbón	0
Leña	212
Bosta o estiercol	1
Otro	0
No cocina	0

1/Población residente habitual

Fuente: Instituto Nacional de Estadística e Informática - Empadronamiento Distrital de Población y Vivienda 2012 - 2013.

INFORMACIÓN ESTADÍSTICA

DEPARTAMENTO	ANCASH
Número de centros poblados	1292
CARACTERÍSTICAS DE VIVIENDAS, HOGAR Y POBLACIÓN	
Número total de vivienda	20066
Numero total de hogar	20464
Número total de población residente1/	78526
CARACTERÍSTICAS DE LA POBLACIÓN	
SEXO	
Población hombre	38335
Población mujer	40191
POBLACIÓN SEGÚN CICLO DE VIDA	
Niños (Menores de 12 años)	22541
Adolescentes (De 12 a 17 años)	11512
Jóvenes (De 18 a 29 años)	12657
Adultos (De 30 a 59 años)	22240
Adultos mayores (De 60 a más años)	9576
POBLACIÓN SEGÚN CRITERIO DE VACUNACIÓN	
Población menor de 2 años	3303
Población Niños	1684
Población Niñas	1619
Población de 2 a 4 años	5460
Población Niños	2736
Población Niñas	2724
Población de 5 a 10 años	11761
Población Niños	5999
Población Niñas	5762
Población de 11 a más años	58002
Población hombre	27916
Población mujer	30086
POBLACIÓN VULNERABLE	
Población menor de 12 años	22541
Población hombre	11425
Población mujer	11116
Población de 65 a más años	7125
Población hombre	3143
Población mujer	3982
PROGRAMA SOCIAL	
Vaso de leche	8890
Comedor popular	1846
Desayuno o almuerzo	4987
Papilla o yapita	1888
Canasta alimentaria	1227
Juntos	6616
Techo propio o Mi vivienda	13
Pension 65	0
Cuna más	0
Otros	135
Ninguno	57078
CARACTERÍSTICA DE LA VIVIENDA	
MATERIAL PREDOMINANTE EN LAS PAREDES EXTERIORES	
Ladrillo o bloque de cemento	312
Piedra o sillar con cal o cemento	33
Adobe o tapia	19319
Quincha (caña con barro)	22
Piedra con barro	322
Madera	20
Estera	5
Otro material	33

INFORMACIÓN ESTADÍSTICA

MATERIAL PREDOMINANTE EN LOS TECHOS

Concreto armado	189
Madera	1
Tejas	7279
Planchas de calamina. Fibra de cemento o similares	8407
Caña o estera con torta de barro	4
Estera	13
Paja, hojas de palmera	4168
Otro material	5

MATERIAL PREDOMINANTE EN LOS PISOS

Parquet o madera pulida	3
Láminas asfálticas, vinílicos o similares	7
Losetas, terrazas o similares	17
Madera (Entablados)	33
Cemento	1108
Tierra	18893
Otro material	5

TIPO DE ALUMBRADO QUE TIENE LA VIVIENDA

Electricidad	12989
Kerosene (mechero/lamparín)	167
Petróleo / gas (Lámpara)	45
Vela	6371
Otro	344
No tiene	150

TIPO DE ABASTECIMIENTO DE AGUA EN LA VIVIENDA

Red pública dentro de la vivienda	10332
Red pública fuera de la vivienda, pero dentro del edificio	394
Pilón de uso público	327
Camión-cisterna u otro similar	4
pozo	522
Río, acequia, manantial o similar	8338
Otro tipo	149

SERVICIOS HIGIENICOS QUE TIENE LA VIVIENDA ESTA CONECTADO A:

Red pública dentro de la vivienda	3894
Red pública fuera de la vivienda, pero dentro del edificio	125
Pozo séptico	822
Pozo ciego o negro/letrina	7222
Río, acequia o canal	354
No tiene	7649

CARACTERÍSTICAS DEL HOGAR

COMBUSTIBLE QUE MÁS UTILIZA EN EL HOGAR PARA COCINAR

Electricidad	180
Gas	977
Kerosene	0
Carbón	31
Leña	18944
Bosta o estiercol	160
Otro	43
No cocina	129

1/Población residente habitual

Fuente: Instituto Nacional de Estadística e Informática - Empadronamiento Distrital de Población y Vivienda 2012 - 2013.

INFORMACIÓN ESTADÍSTICA

DEPARTAMENTO	APURIMAC
Número de centros poblados	896
CARACTERÍSTICAS DE VIVIENDAS, HOGAR Y POBLACIÓN	
Número total de vivienda	20811
Numero total de hogar	20925
Número total de población residente1/	71461
CARACTERÍSTICAS DE LA POBLACIÓN	
SEXO	
Población hombre	35044
Población mujer	36417
POBLACIÓN SEGÚN CICLO DE VIDA	
Niños (Menores de 12 años)	20178
Adolescentes (De 12 a 17 años)	10112
Jóvenes (De 18 a 29 años)	10999
Adultos (De 30 a 59 años)	21549
Adultos mayores (De 60 a más años)	8623
POBLACIÓN SEGÚN CRITERIO DE VACUNACIÓN	
Población menor de 2 años	2742
Población Niños	1374
Población Niñas	1368
Población de 2 a 4 años	4890
Población Niños	2463
Población Niñas	2427
Población de 5 a 10 años	10881
Población Niños	5523
Población Niñas	5358
Población de 11 a más años	52948
Población hombre	25684
Población mujer	27264
POBLACIÓN VULNERABLE	
Población menor de 12 años	20178
Población hombre	10214
Población mujer	9964
Población de 65 a más años	6449
Población hombre	2700
Población mujer	3749
PROGRAMA SOCIAL	
Vaso de leche	6068
Comedor popular	596
Desayuno o almuerzo	7412
Papilla o yapita	340
Canasta alimentaria	212
Juntos	8783
Techo propio o Mi vivienda	45
Pension 65	3035
Cuna más	80
Otros	36
Ninguno	46422
CARACTERÍSTICA DE LA VIVIENDA	
MATERIAL PREDOMINANTE EN LAS PAREDES EXTERIORES	
Ladrillo o bloque de cemento	360
Piedra o sillar con cal o cemento	73
Adobe o tapia	19413
Quincha (caña con barro)	38
Piedra con barro	825
Madera	45
Estera	9
Otro material	48

INFORMACIÓN ESTADÍSTICA

MATERIAL PREDOMINANTE EN LOS TECHOS

Concreto armado	204
Madera	9
Tejas	4400
Planchas de calamina. Fibra de cemento o similares	10170
Caña o estera con torta de barro	11
Estera	4
Paja, hojas de palmera	6005
Otro material	8

MATERIAL PREDOMINANTE EN LOS PISOS

Parquet o madera pulida	5
Láminas asfálticas, vinílicos o similares	8
Losetas, terrazas o similares	50
Madera (Entablados)	242
Cemento	749
Tierra	19749
Otro material	8

TIPO DE ALUMBRADO QUE TIENE LA VIVIENDA

Electricidad	13325
Kerosene (mechero/lamparín)	986
Petróleo / gas (Lámpara)	470
Vela	4732
Otro	768
No tiene	530

TIPO DE ABASTECIMIENTO DE AGUA EN LA VIVIENDA

Red pública dentro de la vivienda	10909
Red pública fuera de la vivienda, pero dentro del edificio	1250
Pilón de uso público	521
Camión-cisterna u otro similar	2
pozo	100
Río, acequia, manantial o similar	7540
Otro tipo	489

SERVICIOS HIGIENICOS QUE TIENE LA VIVIENDA ESTA CONECTADO A:

Red pública dentro de la vivienda	3332
Red pública fuera de la vivienda, pero dentro del edificio	374
Pozo séptico	3656
Pozo ciego o negro/letrina	7670
Río, acequia o canal	214
No tiene	5565

CARACTERÍSTICAS DEL HOGAR

COMBUSTIBLE QUE MÁS UTILIZA EN EL HOGAR PARA COCINAR

Electricidad	167
Gas	1551
Kerosene	1
Carbón	13
Leña	17164
Bosta o estiercol	1968
Otro	5
No cocina	56

1/Población residente habitual

Fuente: Instituto Nacional de Estadística e Informática - Empadronamiento Distrital de Población y Vivienda 2012 - 2013.

INFORMACIÓN ESTADÍSTICA

DEPARTAMENTO	AREQUIPA
Número de centros poblados	241
CARACTERÍSTICAS DE VIVIENDAS, HOGAR Y POBLACIÓN	
Número total de vivienda	6852
Numero total de hogar	6921
Número total de población residente1/	21383
CARACTERÍSTICAS DE LA POBLACIÓN	
SEXO	
Población hombre	10698
Población mujer	10685
POBLACIÓN SEGÚN CICLO DE VIDA	
Niños (Menores de 12 años)	5646
Adolescentes (De 12 a 17 años)	2434
Jóvenes (De 18 a 29 años)	3366
Adultos (De 30 a 59 años)	7646
Adultos mayores (De 60 a más años)	2291
POBLACIÓN SEGÚN CRITERIO DE VACUNACIÓN	
Población menor de 2 años	842
Población Niños	406
Población Niñas	436
Población de 2 a 4 años	1428
Población Niños	751
Población Niñas	677
Población de 5 a 10 años	2935
Población Niños	1508
Población Niñas	1427
Población de 11 a más años	16178
Población hombre	8033
Población mujer	8145
POBLACIÓN VULNERABLE	
Población menor de 12 años	5646
Población hombre	2875
Población mujer	2771
Población de 65 a más años	1656
Población hombre	791
Población mujer	865
PROGRAMA SOCIAL	
Vaso de leche	1543
Comedor popular	223
Desayuno o almuerzo	1676
Papilla o yapita	3
Canasta alimentaria	12
Juntos	8
Techo propio o Mi vivienda	3
Pension 65	60
Cuna más	28
Otros	177
Ninguno	17859
CARACTERÍSTICA DE LA VIVIENDA	
MATERIAL PREDOMINANTE EN LAS PAREDES EXTERIORES	
Ladrillo o bloque de cemento	813
Piedra o sillar con cal o cemento	104
Adobe o tapia	4408
Quincha (caña con barro)	2
Piedra con barro	1500
Madera	11
Estera	1
Otro material	13

INFORMACIÓN ESTADÍSTICA

MATERIAL PREDOMINANTE EN LOS TECHOS

Concreto armado	703
Madera	4
Tejas	150
Planchas de calamina. Fibra de cemento o similares	5434
Caña o estera con torta de barro	3
Estera	1
Paja, hojas de palmera	551
Otro material	6

MATERIAL PREDOMINANTE EN LOS PISOS

Parquet o madera pulida	49
Láminas asfálticas, vinílicos o similares	49
Losetas, terrazas o similares	47
Madera (Entablados)	204
Cemento	3074
Tierra	3408
Otro material	21

TIPO DE ALUMBRADO QUE TIENE LA VIVIENDA

Electricidad	5828
Kerosene (mechero/lamparín)	17
Petróleo / gas (Lámpara)	11
Vela	784
Otro	82
No tiene	130

TIPO DE ABASTECIMIENTO DE AGUA EN LA VIVIENDA

Red pública dentro de la vivienda	5645
Red pública fuera de la vivienda, pero dentro del edificio	86
Pilón de uso público	98
Camión-cisterna u otro similar	3
pozo	15
Río, acequia, manantial o similar	885
Otro tipo	120

SERVICIOS HIGIENICOS QUE TIENE LA VIVIENDA ESTA CONECTADO A:

Red pública dentro de la vivienda	4705
Red pública fuera de la vivienda, pero dentro del edificio	13
Pozo séptico	105
Pozo ciego o negro/letrina	817
Río, acequia o canal	32
No tiene	1180

CARACTERÍSTICAS DEL HOGAR

COMBUSTIBLE QUE MÁS UTILIZA EN EL HOGAR PARA COCINAR

Electricidad	63
Gas	3805
Kerosene	3
Carbón	3
Leña	2271
Bosta o estiercol	506
Otro	1
No cocina	269

1/Población residente habitual

Fuente: Instituto Nacional de Estadística e Informática - Empadronamiento Distrital de Población y Vivienda 2012 - 2013.

INFORMACIÓN ESTADÍSTICA

DEPARTAMENTO	AYACUCHO
Número de centros poblados	1256
CARACTERÍSTICAS DE VIVIENDAS, HOGAR Y POBLACIÓN	
Número total de vivienda	17456
Numero total de hogar	17633
Número total de población residente1/	56669
CARACTERÍSTICAS DE LA POBLACIÓN	
SEXO	
Población hombre	27129
Población mujer	29540
POBLACIÓN SEGÚN CICLO DE VIDA	
Niños (Menores de 12 años)	15630
Adolescentes (De 12 a 17 años)	7835
Jóvenes (De 18 a 29 años)	8014
Adultos (De 30 a 59 años)	17308
Adultos mayores (De 60 a más años)	7882
POBLACIÓN SEGÚN CRITERIO DE VACUNACIÓN	
Población menor de 2 años	2138
Población Niños	1081
Población Niñas	1057
Población de 2 a 4 años	3666
Población Niños	1862
Población Niñas	1804
Población de 5 a 10 años	8475
Población Niños	4278
Población Niñas	4197
Población de 11 a más años	42390
Población hombre	19908
Población mujer	22482
POBLACIÓN VULNERABLE	
Población menor de 12 años	15630
Población hombre	7919
Población mujer	7711
Población de 65 a más años	5866
Población hombre	2464
Población mujer	3402
PROGRAMA SOCIAL	
Vaso de leche	4370
Comedor popular	892
Desayuno o almuerzo	6346
Papilla o yapita	456
Canasta alimentaria	227
Juntos	7656
Techo propio o Mi vivienda	10
Pension 65	2531
Cuna más	74
Otros	111
Ninguno	35938
CARACTERÍSTICA DE LA VIVIENDA	
MATERIAL PREDOMINANTE EN LAS PAREDES EXTERIORES	
Ladrillo o bloque de cemento	152
Piedra o sillar con cal o cemento	191
Adobe o tapia	14259
Quincha (caña con barro)	14
Piedra con barro	2751
Madera	28
Estera	29
Otro material	32

INFORMACIÓN ESTADÍSTICA

MATERIAL PREDOMINANTE EN LOS TECHOS

Concreto armado	109
Madera	25
Tejas	4142
Planchas de calamina. Fibra de cemento o similares	8402
Caña o estera con torta de barro	24
Estera	29
Paja, hojas de palmera	4690
Otro material	35

MATERIAL PREDOMINANTE EN LOS PISOS

Parquet o madera pulida	6
Láminas asfálticas, vinílicos o similares	5
Losetas, terrazas o similares	5
Madera (Entablados)	22
Cemento	358
Tierra	17048
Otro material	12

TIPO DE ALUMBRADO QUE TIENE LA VIVIENDA

Electricidad	9815
Kerosene (mechero/lamparín)	205
Petróleo / gas (Lámpara)	89
Vela	6921
Otro	221
No tiene	205

TIPO DE ABASTECIMIENTO DE AGUA EN LA VIVIENDA

Red pública dentro de la vivienda	9606
Red pública fuera de la vivienda, pero dentro del edificio	403
Pilón de uso público	837
Camión-cisterna u otro similar	11
pozo	484
Río, acequia, manantial o similar	5802
Otro tipo	313

SERVICIOS HIGIENICOS QUE TIENE LA VIVIENDA ESTA CONECTADO A:

Red pública dentro de la vivienda	1221
Red pública fuera de la vivienda, pero dentro del edificio	66
Pozo séptico	1966
Pozo ciego o negro/letrina	9045
Río, acequia o canal	194
No tiene	4964

CARACTERÍSTICAS DEL HOGAR

COMBUSTIBLE QUE MÁS UTILIZA EN EL HOGAR PARA COCINAR

Electricidad	155
Gas	614
Kerosene	1
Carbón	4
Leña	15882
Bosta o estiercol	677
Otro	229
No cocina	71

1/Población residente habitual

Fuente: Instituto Nacional de Estadística e Informática - Empadronamiento Distrital de Población y Vivienda 2012 - 2013.

INFORMACIÓN ESTADÍSTICA

DEPARTAMENTO	CAJAMARCA
Número de centros poblados	320
CARACTERÍSTICAS DE VIVIENDAS, HOGAR Y POBLACIÓN	
Número total de vivienda	13474
Numero total de hogar	13514
Número total de población residente1/	50864
CARACTERÍSTICAS DE LA POBLACIÓN	
SEXO	
Población hombre	24725
Población mujer	26139
POBLACIÓN SEGÚN CICLO DE VIDA	
Niños (Menores de 12 años)	14336
Adolescentes (De 12 a 17 años)	7048
Jóvenes (De 18 a 29 años)	10361
Adultos (De 30 a 59 años)	15240
Adultos mayores (De 60 a más años)	3879
POBLACIÓN SEGÚN CRITERIO DE VACUNACIÓN	
Población menor de 2 años	2293
Población Niños	1130
Población Niñas	1163
Población de 2 a 4 años	3734
Población Niños	1932
Población Niñas	1802
Población de 5 a 10 años	7179
Población Niños	3559
Población Niñas	3620
Población de 11 a más años	37658
Población hombre	18104
Población mujer	19554
POBLACIÓN VULNERABLE	
Población menor de 12 años	14336
Población hombre	7185
Población mujer	7151
Población de 65 a más años	2664
Población hombre	1232
Población mujer	1432
PROGRAMA SOCIAL	
Vaso de leche	5685
Comedor popular	667
Desayuno o almuerzo	3864
Papilla o yapita	896
Canasta alimentaria	1123
Juntos	5814
Techo propio o Mi vivienda	17
Pension 65	0
Cuna más	0
Otros	61
Ninguno	35401
CARACTERÍSTICA DE LA VIVIENDA	
MATERIAL PREDOMINANTE EN LAS PAREDES EXTERIORES	
Ladrillo o bloque de cemento	149
Piedra o sillar con cal o cemento	11
Adobe o tapia	12960
Quincha (caña con barro)	42
Piedra con barro	262
Madera	24
Estera	2
Otro material	24

INFORMACIÓN ESTADÍSTICA

MATERIAL PREDOMINANTE EN LOS TECHOS

Concreto armado	49
Madera	2
Tejas	4712
Planchas de calamina. Fibra de cemento o similares	7598
Caña o estera con torta de barro	40
Estera	6
Paja, hojas de palmera	1042
Otro material	25

MATERIAL PREDOMINANTE EN LOS PISOS

Parquet o madera pulida	2
Láminas asfálticas, vinílicos o similares	13
Losetas, terrazas o similares	15
Madera (Entablados)	88
Cemento	349
Tierra	13005
Otro material	2

TIPO DE ALUMBRADO QUE TIENE LA VIVIENDA

Electricidad	3413
Kerosene (mechero/lámpara)	78
Petróleo / gas (Lámpara)	77
Vela	9273
Otro	611
No tiene	22

TIPO DE ABASTECIMIENTO DE AGUA EN LA VIVIENDA

Red pública dentro de la vivienda	5379
Red pública fuera de la vivienda, pero dentro del edificio	767
Pilón de uso público	342
Camión-cisterna u otro similar	26
pozo	3595
Río, acequia, manantial o similar	3277
Otro tipo	88

SERVICIOS HIGIENICOS QUE TIENE LA VIVIENDA ESTA CONECTADO A:

Red pública dentro de la vivienda	269
Red pública fuera de la vivienda, pero dentro del edificio	31
Pozo séptico	702
Pozo ciego o negro/letrina	9676
Río, acequia o canal	106
No tiene	2690

CARACTERÍSTICAS DEL HOGAR

COMBUSTIBLE QUE MÁS UTILIZA EN EL HOGAR PARA COCINAR

Electricidad	32
Gas	369
Kerosene	0
Carbón	4
Leña	12919
Bosta o estiercol	114
Otro	22
No cocina	54

1/Población residente habitual

Fuente: Instituto Nacional de Estadística e Informática - Empadronamiento Distrital de Población y Vivienda 2012 - 2013.

INFORMACIÓN ESTADÍSTICA

DEPARTAMENTO	CUSCO
Número de centros poblados	2569
CARACTERÍSTICAS DE VIVIENDAS, HOGAR Y POBLACIÓN	
Número total de vivienda	80651
Numero total de hogar	81031
Número total de población residente1/	284534
CARACTERÍSTICAS DE LA POBLACIÓN	
SEXO	
Población hombre	140029
Población mujer	144505
POBLACIÓN SEGÚN CICLO DE VIDA	
Niños (Menores de 12 años)	76124
Adolescentes (De 12 a 17 años)	42566
Jóvenes (De 18 a 29 años)	43594
Adultos (De 30 a 59 años)	92504
Adultos mayores (De 60 a más años)	29746
POBLACIÓN SEGÚN CRITERIO DE VACUNACIÓN	
Población menor de 2 años	10324
Población Niños	5238
Población Niñas	5086
Población de 2 a 4 años	17300
Población Niños	8816
Población Niñas	8484
Población de 5 a 10 años	41172
Población Niños	20830
Población Niñas	20342
Población de 11 a más años	215738
Población hombre	105145
Población mujer	110593
POBLACIÓN VULNERABLE	
Población menor de 12 años	76124
Población hombre	38656
Población mujer	37468
Población de 65 a más años	21521
Población hombre	9295
Población mujer	12226
PROGRAMA SOCIAL	
Vaso de leche	20249
Comedor popular	2347
Desayuno o almuerzo	17472
Papilla o yapita	4554
Canasta alimentaria	724
Juntos	16882
Techo propio o Mi vivienda	122
Pension 65	0
Cuna más	0
Otros	457
Ninguno	227608
CARACTERÍSTICA DE LA VIVIENDA	
MATERIAL PREDOMINANTE EN LAS PAREDES EXTERIORES	
Ladrillo o bloque de cemento	3220
Piedra o sillar con cal o cemento	1749
Adobe o tapia	72858
Quincha (caña con barro)	60
Piedra con barro	2600
Madera	97
Estera	4
Otro material	63

INFORMACIÓN ESTADÍSTICA

MATERIAL PREDOMINANTE EN LOS TECHOS

Concreto armado	3235
Madera	28
Tejas	28323
Planchas de calamina. Fibra de cemento o similares	35146
Caña o estera con torta de barro	16
Estera	17
Paja, hojas de palmera	13876
Otro material	10

MATERIAL PREDOMINANTE EN LOS PISOS

Parquet o madera pulida	186
Láminas asfálticas, vinílicos o similares	123
Losetas, terrazas o similares	163
Madera (Entablados)	4169
Cemento	8747
Tierra	67239
Otro material	24

TIPO DE ALUMBRADO QUE TIENE LA VIVIENDA

Electricidad	58498
Kerosene (mechero/lamparín)	2068
Petróleo / gas (Lámpara)	833
Vela	15808
Otro	2367
No tiene	1077

TIPO DE ABASTECIMIENTO DE AGUA EN LA VIVIENDA

Red pública dentro de la vivienda	58163
Red pública fuera de la vivienda, pero dentro del edificio	3944
Pilón de uso público	1803
Camión-cisterna u otro similar	100
pozo	1473
Río, acequia, manantial o similar	13729
Otro tipo	1439

SERVICIOS HIGIENICOS QUE TIENE LA VIVIENDA ESTA CONECTADO A:

Red pública dentro de la vivienda	24860
Red pública fuera de la vivienda, pero dentro del edificio	3119
Pozo séptico	11030
Pozo ciego o negro/letrina	20329
Río, acequia o canal	1021
No tiene	20292

CARACTERÍSTICAS DEL HOGAR

COMBUSTIBLE QUE MÁS UTILIZA EN EL HOGAR PARA COCINAR

Electricidad	676
Gas	17999
Kerosene	28
Carbón	68
Leña	44502
Bosta o estiercol	17134
Otro	54
No cocina	570

1/Población residente habitual

Fuente: Instituto Nacional de Estadística e Informática - Empadronamiento Distrital de Población y Vivienda 2012 - 2013.

INFORMACIÓN ESTADÍSTICA

DEPARTAMENTO	HUANCAVELICA
Número de centros poblados	1636
CARACTERÍSTICAS DE VIVIENDAS, HOGAR Y POBLACIÓN	
Número total de vivienda	49435
Numero total de hogar	49827
Número total de población residente1/	165841
CARACTERÍSTICAS DE LA POBLACIÓN	
SEXO	
Población hombre	79423
Población mujer	86418
POBLACIÓN SEGÚN CICLO DE VIDA	
Niños (Menores de 12 años)	43381
Adolescentes (De 12 a 17 años)	24762
Jóvenes (De 18 a 29 años)	28939
Adultos (De 30 a 59 años)	51067
Adultos mayores (De 60 a más años)	17692
POBLACIÓN SEGÚN CRITERIO DE VACUNACIÓN	
Población menor de 2 años	6005
Población Niños	3098
Población Niñas	2907
Población de 2 a 4 años	10034
Población Niños	5094
Población Niñas	4940
Población de 5 a 10 años	23342
Población Niños	11745
Población Niñas	11597
Población de 11 a más años	126460
Población hombre	59486
Población mujer	66974
POBLACIÓN VULNERABLE	
Población menor de 12 años	43381
Población hombre	21932
Población mujer	21449
Población de 65 a más años	12578
Población hombre	5330
Población mujer	7248
PROGRAMA SOCIAL	
Vaso de leche	13238
Comedor popular	2870
Desayuno o almuerzo	7731
Papilla o yapita	627
Canasta alimentaria	287
Juntos	16173
Techo propio o Mi vivienda	54
Pension 65	4855
Cuna más	28
Otros	200
Ninguno	123555
CARACTERÍSTICA DE LA VIVIENDA	
MATERIAL PREDOMINANTE EN LAS PAREDES EXTERIORES	
Ladrillo o bloque de cemento	5295
Piedra o sillar con cal o cemento	372
Adobe o tapia	41616
Quincha (caña con barro)	26
Piedra con barro	2021
Madera	41
Estera	2
Otro material	62

INFORMACIÓN ESTADÍSTICA

MATERIAL PREDOMINANTE EN LOS TECHOS

Concreto armado	5075
Madera	72
Tejas	23293
Planchas de calamina. Fibra de cemento o similares	16892
Caña o estera con torta de barro	18
Estera	10
Paja, hojas de palmera	4052
Otro material	23

MATERIAL PREDOMINANTE EN LOS PISOS

Parquet o madera pulida	192
Láminas asfálticas, vinílicos o similares	52
Losetas, terrazas o similares	561
Madera (Entablados)	1768
Cemento	6910
Tierra	39947
Otro material	5

TIPO DE ALUMBRADO QUE TIENE LA VIVIENDA

Electricidad	36750
Kerosene (mechero/lamparín)	115
Petróleo / gas (Lámpara)	60
Vela	11610
Otro	168
No tiene	732

TIPO DE ABASTECIMIENTO DE AGUA EN LA VIVIENDA

Red pública dentro de la vivienda	28547
Red pública fuera de la vivienda, pero dentro del edificio	3175
Pilón de uso público	2643
Camión-cisterna u otro similar	21
pozo	586
Río, acequia, manantial o similar	13581
Otro tipo	882

SERVICIOS HIGIENICOS QUE TIENE LA VIVIENDA ESTA CONECTADO A:

Red pública dentro de la vivienda	10713
Red pública fuera de la vivienda, pero dentro del edificio	2726
Pozo séptico	5366
Pozo ciego o negro/letrina	16236
Río, acequia o canal	524
No tiene	13870

CARACTERÍSTICAS DEL HOGAR

COMBUSTIBLE QUE MÁS UTILIZA EN EL HOGAR PARA COCINAR

Electricidad	396
Gas	11541
Kerosene	8
Carbón	16
Leña	32969
Bosta o estiercol	4177
Otro	30
No cocina	690

1/Población residente habitual

Fuente: Instituto Nacional de Estadística e Informática - Empadronamiento Distrital de Población y Vivienda 2012 - 2013.

INFORMACIÓN ESTADÍSTICA

DEPARTAMENTO	HUANUCO
Número de centros poblados	1958
CARACTERÍSTICAS DE VIVIENDAS, HOGAR Y POBLACIÓN	
Número total de vivienda	25785
Numero total de hogar	25993
Número total de población residente1/	93697
CARACTERÍSTICAS DE LA POBLACIÓN	
SEXO	
Población hombre	45492
Población mujer	48205
POBLACIÓN SEGÚN CICLO DE VIDA	
Niños (Menores de 12 años)	28687
Adolescentes (De 12 a 17 años)	14870
Jóvenes (De 18 a 29 años)	13023
Adultos (De 30 a 59 años)	26645
Adultos mayores (De 60 a más años)	10472
POBLACIÓN SEGÚN CRITERIO DE VACUNACIÓN	
Población menor de 2 años	3689
Población Niños	1901
Población Niñas	1788
Población de 2 a 4 años	6577
Población Niños	3273
Población Niñas	3304
Población de 5 a 10 años	15738
Población Niños	7985
Población Niñas	7753
Población de 11 a más años	67693
Población hombre	32333
Población mujer	35360
POBLACIÓN VULNERABLE	
Población menor de 12 años	28687
Población hombre	14525
Población mujer	14162
Población de 65 a más años	7533
Población hombre	3442
Población mujer	4091
PROGRAMA SOCIAL	
Vaso de leche	10823
Comedor popular	167
Desayuno o almuerzo	17376
Papilla o yapita	1858
Canasta alimentaria	496
Juntos	12095
Techo propio o Mi vivienda	32
Pension 65	0
Cuna más	0
Otros	1530
Ninguno	53390
CARACTERÍSTICA DE LA VIVIENDA	
MATERIAL PREDOMINANTE EN LAS PAREDES EXTERIORES	
Ladrillo o bloque de cemento	42
Piedra o sillar con cal o cemento	37
Adobe o tapia	24669
Quincha (caña con barro)	103
Piedra con barro	598
Madera	234
Esteras	5
Otro material	97

INFORMACIÓN ESTADÍSTICA

MATERIAL PREDOMINANTE EN LOS TECHOS

Concreto armado	9
Madera	17
Tejas	1931
Planchas de calamina. Fibra de cemento o similares	12628
Caña o estera con torta de barro	11
Estera	7
Paja, hojas de palmera	11170
Otro material	12

MATERIAL PREDOMINANTE EN LOS PISOS

Parquet o madera pulida	9
Láminas asfálticas, vinílicos o similares	15
Losetas, terrazas o similares	7
Madera (Entablados)	489
Cemento	208
Tierra	25049
Otro material	8

TIPO DE ALUMBRADO QUE TIENE LA VIVIENDA

Electricidad	8649
Kerosene (mechero/lamparín)	1616
Petróleo / gas (Lámpara)	242
Vela	14511
Otro	531
No tiene	236

TIPO DE ABASTECIMIENTO DE AGUA EN LA VIVIENDA

Red pública dentro de la vivienda	9153
Red pública fuera de la vivienda, pero dentro del edificio	511
Pilón de uso público	1878
Camión-cisterna u otro similar	19
pozo	1350
Río, acequia, manantial o similar	12683
Otro tipo	191

SERVICIOS HIGIENICOS QUE TIENE LA VIVIENDA ESTA CONECTADO A:

Red pública dentro de la vivienda	2073
Red pública fuera de la vivienda, pero dentro del edificio	179
Pozo séptico	4989
Pozo ciego o negro/letrina	11636
Río, acequia o canal	340
No tiene	6568

CARACTERÍSTICAS DEL HOGAR

COMBUSTIBLE QUE MÁS UTILIZA EN EL HOGAR PARA COCINAR

Electricidad	100
Gas	554
Kerosene	9
Carbón	26
Leña	22932
Bosta o estiercol	875
Otro	1427
No cocina	70

1/Población residente habitual

Fuente: Instituto Nacional de Estadística e Informática - Empadronamiento Distrital de Población y Vivienda 2012 - 2013.

INFORMACIÓN ESTADÍSTICA

DEPARTAMENTO	ICA
Número de centros poblados	33
CARACTERÍSTICAS DE VIVIENDAS, HOGAR Y POBLACIÓN	
Número total de vivienda	518
Numero total de hogar	518
Número total de población residente1/	1383
CARACTERÍSTICAS DE LA POBLACIÓN	
SEXO	
Población hombre	694
Población mujer	689
POBLACIÓN SEGÚN CICLO DE VIDA	
Niños (Menores de 12 años)	340
Adolescentes (De 12 a 17 años)	144
Jóvenes (De 18 a 29 años)	203
Adultos (De 30 a 59 años)	500
Adultos mayores (De 60 a más años)	196
POBLACIÓN SEGÚN CRITERIO DE VACUNACIÓN	
Población menor de 2 años	47
Población Niños	23
Población Niñas	24
Población de 2 a 4 años	91
Población Niños	49
Población Niñas	42
Población de 5 a 10 años	168
Población Niños	87
Población Niñas	81
Población de 11 a más años	1077
Población hombre	535
Población mujer	542
POBLACIÓN VULNERABLE	
Población menor de 12 años	340
Población hombre	178
Población mujer	162
Población de 65 a más años	138
Población hombre	60
Población mujer	78
PROGRAMA SOCIAL	
Vaso de leche	179
Comedor popular	110
Desayuno o almuerzo	88
Papilla o yapita	6
Canasta alimentaria	19
Juntos	1
Techo propio o Mi vivienda	0
Pension 65	2
Cuna más	1027
Otros	0
Ninguno	0
CARACTERÍSTICA DE LA VIVIENDA	
MATERIAL PREDOMINANTE EN LAS PAREDES EXTERIORES	
Ladrillo o bloque de cemento	1
Piedra o sillar con cal o cemento	1
Adobe o tapia	488
Quincha (caña con barro)	3
Piedra con barro	23
Madera	0
Estera	1
Otro material	1

INFORMACIÓN ESTADÍSTICA

MATERIAL PREDOMINANTE EN LOS TECHOS

Concreto armado	1
Madera	0
Tejas	9
Planchas de calamina. Fibra de cemento o similares	477
Caña o estera con torta de barro	2
Estera	2
Paja, hojas de palmera	27
Otro material	0

MATERIAL PREDOMINANTE EN LOS PISOS

Parquet o madera pulida	0
Láminas asfálticas, vinílicos o similares	0
Losetas, terrazas o similares	0
Madera (Entablados)	6
Cemento	4
Tierra	508
Otro material	0

TIPO DE ALUMBRADO QUE TIENE LA VIVIENDA

Electricidad	201
Kerosene (mechero/lamparín)	47
Petróleo / gas (Lámpara)	8
Vela	254
Otro	1
No tiene	7

TIPO DE ABASTECIMIENTO DE AGUA EN LA VIVIENDA

Red pública dentro de la vivienda	140
Red pública fuera de la vivienda, pero dentro del edificio	5
Pilón de uso público	131
Camión-cisterna u otro similar	0
pozo	3
Río, acequia, manantial o similar	212
Otro tipo	27

SERVICIOS HIGIENICOS QUE TIENE LA VIVIENDA ESTA CONECTADO A:

Red pública dentro de la vivienda	33
Red pública fuera de la vivienda, pero dentro del edificio	4
Pozo séptico	3
Pozo ciego o negro/letrina	77
Río, acequia o canal	34
No tiene	367

CARACTERÍSTICAS DEL HOGAR

COMBUSTIBLE QUE MÁS UTILIZA EN EL HOGAR PARA COCINAR

Electricidad	5
Gas	27
Kerosene	0
Carbón	0
Leña	483
Bosta o estiercol	1
Otro	0
No cocina	2

1/Población residente habitual

Fuente: Instituto Nacional de Estadística e Informática - Empadronamiento Distrital de Población y Vivienda 2012 - 2013.

INFORMACIÓN ESTADÍSTICA

DEPARTAMENTO	JUNIN
Número de centros poblados	638
CARACTERÍSTICAS DE VIVIENDAS, HOGAR Y POBLACIÓN	
Número total de vivienda	25929
Numero total de hogar	26445
Número total de población residente1/	91467
CARACTERÍSTICAS DE LA POBLACIÓN	
SEXO	
Población hombre	44332
Población mujer	47135
POBLACIÓN SEGÚN CICLO DE VIDA	
Niños (Menores de 12 años)	22341
Adolescentes (De 12 a 17 años)	12236
Jóvenes (De 18 a 29 años)	14333
Adultos (De 30 a 59 años)	30424
Adultos mayores (De 60 a más años)	12133
POBLACIÓN SEGÚN CRITERIO DE VACUNACIÓN	
Población menor de 2 años	3091
Población Niños	1551
Población Niñas	1540
Población de 2 a 4 años	5492
Población Niños	2769
Población Niñas	2723
Población de 5 a 10 años	11629
Población Niños	5980
Población Niñas	5649
Población de 11 a más años	71255
Población hombre	34032
Población mujer	37223
POBLACIÓN VULNERABLE	
Población menor de 12 años	22341
Población hombre	11341
Población mujer	11000
Población de 65 a más años	8794
Población hombre	4001
Población mujer	4793
PROGRAMA SOCIAL	
Vaso de leche	9979
Comedor popular	201
Desayuno o almuerzo	1774
Papilla o yapita	237
Canasta alimentaria	93
Juntos	3379
Techo propio o Mi vivienda	24
Pension 65	0
Cuna más	0
Otros	312
Ninguno	76379
CARACTERÍSTICA DE LA VIVIENDA	
MATERIAL PREDOMINANTE EN LAS PAREDES EXTERIORES	
Ladrillo o bloque de cemento	4436
Piedra o sillar con cal o cemento	44
Adobe o tapia	21026
Quincha (caña con barro)	11
Piedra con barro	332
Madera	59
Estera	1
Otro material	20

INFORMACIÓN ESTADÍSTICA

MATERIAL PREDOMINANTE EN LOS TECHOS

Concreto armado	3167
Madera	121
Tejas	13560
Planchas de calamina. Fibra de cemento o similares	7907
Caña o estera con torta de barro	14
Estera	14
Paja, hojas de palmera	1117
Otro material	29

MATERIAL PREDOMINANTE EN LOS PISOS

Parquet o madera pulida	230
Láminas asfálticas, vinílicos o similares	653
Losetas, terrazas o similares	406
Madera (Entablados)	2640
Cemento	4714
Tierra	17275
Otro material	11

TIPO DE ALUMBRADO QUE TIENE LA VIVIENDA

Electricidad	22274
Kerosene (mechero/lamparín)	214
Petróleo / gas (Lámpara)	34
Vela	3243
Otro	47
No tiene	117

TIPO DE ABASTECIMIENTO DE AGUA EN LA VIVIENDA

Red pública dentro de la vivienda	14418
Red pública fuera de la vivienda, pero dentro del edificio	996
Pilón de uso público	489
Camión-cisterna u otro similar	7
pozo	262
Río, acequia, manantial o similar	9394
Otro tipo	363

SERVICIOS HIGIENICOS QUE TIENE LA VIVIENDA ESTA CONECTADO A:

Red pública dentro de la vivienda	5803
Red pública fuera de la vivienda, pero dentro del edificio	889
Pozo séptico	3959
Pozo ciego o negro/letrina	6775
Río, acequia o canal	722
No tiene	7781

CARACTERÍSTICAS DEL HOGAR

COMBUSTIBLE QUE MÁS UTILIZA EN EL HOGAR PARA COCINAR

Electricidad	432
Gas	7972
Kerosene	9
Carbón	10
Leña	13449
Bosta o estiercol	3894
Otro	140
No cocina	539

1/Población residente habitual

Fuente: Instituto Nacional de Estadística e Informática - Empadronamiento Distrital de Población y Vivienda 2012 - 2013.

INFORMACIÓN ESTADÍSTICA

DEPARTAMENTO	LA LIBERTAD
Número de centros poblados	403
CARACTERÍSTICAS DE VIVIENDAS, HOGAR Y POBLACIÓN	
Número total de vivienda	15096
Numero total de hogar	15320
Número total de población residente1/	62154
CARACTERÍSTICAS DE LA POBLACIÓN	
SEXO	
Población hombre	30750
Población mujer	31404
POBLACIÓN SEGÚN CICLO DE VIDA	
Niños (Menores de 12 años)	20173
Adolescentes (De 12 a 17 años)	9038
Jóvenes (De 18 a 29 años)	10965
Adultos (De 30 a 59 años)	17032
Adultos mayores (De 60 a más años)	4946
POBLACIÓN SEGÚN CRITERIO DE VACUNACIÓN	
Población menor de 2 años	3169
Población Niños	1600
Población Niñas	1569
Población de 2 a 4 años	5277
Población Niños	2591
Población Niñas	2686
Población de 5 a 10 años	10122
Población Niños	5129
Población Niñas	4993
Población de 11 a más años	43586
Población hombre	21430
Población mujer	22156
POBLACIÓN VULNERABLE	
Población menor de 12 años	20173
Población hombre	10132
Población mujer	10041
Población de 65 a más años	3550
Población hombre	1688
Población mujer	1862
PROGRAMA SOCIAL	
Vaso de leche	6901
Comedor popular	761
Desayuno o almuerzo	5414
Papilla o yapita	1460
Canasta alimentaria	483
Juntos	7895
Techo propio o Mi vivienda	12
Pension 65	0
Cuna más	0
Otros	183
Ninguno	41667
CARACTERÍSTICA DE LA VIVIENDA	
MATERIAL PREDOMINANTE EN LAS PAREDES EXTERIORES	
Ladrillo o bloque de cemento	240
Piedra o sillar con cal o cemento	15
Adobe o tapia	14379
Quincha (caña con barro)	34
Piedra con barro	389
Madera	15
Esteras	1
Otro material	23

INFORMACIÓN ESTADÍSTICA

MATERIAL PREDOMINANTE EN LOS TECHOS

Concreto armado	171
Madera	7
Tejas	7279
Planchas de calamina. Fibra de cemento o similares	2935
Caña o estera con torta de barro	5
Estera	8
Paja, hojas de palmera	4593
Otro material	98

MATERIAL PREDOMINANTE EN LOS PISOS

Parquet o madera pulida	3
Láminas asfálticas, vinílicos o similares	2
Losetas, terrazas o similares	4
Madera (Entablados)	247
Cemento	631
Tierra	14206
Otro material	3

TIPO DE ALUMBRADO QUE TIENE LA VIVIENDA

Electricidad	6186
Kerosene (mechero/lamparín)	628
Petróleo / gas (Lámpara)	67
Vela	6393
Otro	1746
No tiene	76

TIPO DE ABASTECIMIENTO DE AGUA EN LA VIVIENDA

Red pública dentro de la vivienda	5616
Red pública fuera de la vivienda, pero dentro del edificio	279
Pilón de uso público	375
Camión-cisterna u otro similar	4
pozo	2330
Río, acequia, manantial o similar	6354
Otro tipo	138

SERVICIOS HIGIENICOS QUE TIENE LA VIVIENDA ESTA CONECTADO A:

Red pública dentro de la vivienda	989
Red pública fuera de la vivienda, pero dentro del edificio	60
Pozo séptico	439
Pozo ciego o negro/letrina	9154
Río, acequia o canal	165
No tiene	4289

CARACTERÍSTICAS DEL HOGAR

COMBUSTIBLE QUE MÁS UTILIZA EN EL HOGAR PARA COCINAR

Electricidad	85
Gas	109
Kerosene	8
Carbón	2289
Leña	11811
Bosta o estiercol	948
Otro	14
No cocina	56

1/Población residente habitual

Fuente: Instituto Nacional de Estadística e Informática - Empadronamiento Distrital de Población y Vivienda 2012 - 2013.

INFORMACIÓN ESTADÍSTICA

DEPARTAMENTO	LAMBAYEQUE
Número de centros poblados	2
CARACTERÍSTICAS DE VIVIENDAS, HOGAR Y POBLACIÓN	
Número total de vivienda	39
Numero total de hogar	39
Número total de población residente1/	237
CARACTERÍSTICAS DE LA POBLACIÓN	
SEXO	
Población hombre	108
Población mujer	129
POBLACIÓN SEGÚN CICLO DE VIDA	
Niños (Menores de 12 años)	99
Adolescentes (De 12 a 17 años)	32
Jóvenes (De 18 a 29 años)	29
Adultos (De 30 a 59 años)	62
Adultos mayores (De 60 a más años)	15
POBLACIÓN SEGÚN CRITERIO DE VACUNACIÓN	
Población menor de 2 años	18
Población Niños	6
Población Niñas	12
Población de 2 a 4 años	25
Población Niños	10
Población Niñas	15
Población de 5 a 10 años	48
Población Niños	30
Población Niñas	18
Población de 11 a más años	146
Población hombre	62
Población mujer	84
POBLACIÓN VULNERABLE	
Población menor de 12 años	99
Población hombre	49
Población mujer	50
Población de 65 a más años	11
Población hombre	4
Población mujer	7
PROGRAMA SOCIAL	
Vaso de leche	42
Comedor popular	1
Desayuno o almuerzo	54
Papilla o yapita	0
Canasta alimentaria	0
Juntos	0
Techo propio o Mi vivienda	0
Pension 65	0
Cuna más	0
Otros	22
Ninguno	129
CARACTERÍSTICA DE LA VIVIENDA	
MATERIAL PREDOMINANTE EN LAS PAREDES EXTERIORES	
Ladrillo o bloque de cemento	0
Piedra o sillar con cal o cemento	0
Adobe o tapia	39
Quincha (caña con barro)	0
Piedra con barro	0
Madera	0
Estera	0
Otro material	0

INFORMACIÓN ESTADÍSTICA

MATERIAL PREDOMINANTE EN LOS TECHOS

Concreto armado	0
Madera	0
Tejas	0
Planchas de calamina. Fibra de cemento o similares	12
Caña o estera con torta de barro	27
Estera	0
Paja, hojas de palmera	0
Otro material	0

MATERIAL PREDOMINANTE EN LOS PISOS

Parquet o madera pulida	0
Láminas asfálticas, vinílicos o similares	0
Losetas, terrazas o similares	0
Madera (Entablados)	0
Cemento	1
Tierra	38
Otro material	0

TIPO DE ALUMBRADO QUE TIENE LA VIVIENDA

Electricidad	0
Kerosene (mechero/lamparín)	0
Petróleo / gas (Lámpara)	0
Vela	16
Otro	23
No tiene	0

TIPO DE ABASTECIMIENTO DE AGUA EN LA VIVIENDA

Red pública dentro de la vivienda	0
Red pública fuera de la vivienda, pero dentro del edificio	0
Pilón de uso público	0
Camión-cisterna u otro similar	0
pozo	0
Río, acequia, manantial o similar	39
Otro tipo	0

SERVICIOS HIGIENICOS QUE TIENE LA VIVIENDA ESTA CONECTADO A:

Red pública dentro de la vivienda	0
Red pública fuera de la vivienda, pero dentro del edificio	0
Pozo séptico	0
Pozo ciego o negro/letrina	28
Río, acequia o canal	0
No tiene	11

CARACTERÍSTICAS DEL HOGAR

COMBUSTIBLE QUE MÁS UTILIZA EN EL HOGAR PARA COCINAR

Electricidad	0
Gas	0
Kerosene	0
Carbón	0
Leña	38
Bosta o estiercol	0
Otro	0
No cocina	1

1/Población residente habitual

Fuente: Instituto Nacional de Estadística e Informática - Empadronamiento Distrital de Población y Vivienda 2012 - 2013.

INFORMACIÓN ESTADÍSTICA

DEPARTAMENTO	LIMA
Número de centros poblados	399
CARACTERÍSTICAS DE VIVIENDAS, HOGAR Y POBLACIÓN	
Número total de vivienda	6726
Numero total de hogar	6777
Número total de población residente1/	19950
CARACTERÍSTICAS DE LA POBLACIÓN	
SEXO	
Población hombre	9897
Población mujer	10053
POBLACIÓN SEGÚN CICLO DE VIDA	
Niños (Menores de 12 años)	4988
Adolescentes (De 12 a 17 años)	2155
Jóvenes (De 18 a 29 años)	2961
Adultos (De 30 a 59 años)	6638
Adultos mayores (De 60 a más años)	3208
POBLACIÓN SEGÚN CRITERIO DE VACUNACIÓN	
Población menor de 2 años	758
Población Niños	396
Población Niñas	362
Población de 2 a 4 años	1315
Población Niños	663
Población Niñas	652
Población de 5 a 10 años	2521
Población Niños	1260
Población Niñas	1261
Población de 11 a más años	15356
Población hombre	7578
Población mujer	7778
POBLACIÓN VULNERABLE	
Población menor de 12 años	4988
Población hombre	2520
Población mujer	2468
Población de 65 a más años	2390
Población hombre	1097
Población mujer	1293
PROGRAMA SOCIAL	
Vaso de leche	2540
Comedor popular	274
Desayuno o almuerzo	391
Papilla o yapita	16
Canasta alimentaria	8
Juntos	4
Techo propio o Mi vivienda	11
Pensión 65	4
Cuna más	0
Otros	25
Ninguno	16757
CARACTERÍSTICA DE LA VIVIENDA	
MATERIAL PREDOMINANTE EN LAS PAREDES EXTERIORES	
Ladrillo o bloque de cemento	486
Piedra o sillar con cal o cemento	25
Adobe o tapia	5800
Quincha (caña con barro)	9
Piedra con barro	332
Madera	50
Estera	19
Otro material	5

INFORMACIÓN ESTADÍSTICA

MATERIAL PREDOMINANTE EN LOS TECHOS

Concreto armado	172
Madera	24
Tejas	29
Planchas de calamina. Fibra de cemento o similares	6275
Caña o estera con torta de barro	15
Estera	19
Paja, hojas de palmera	182
Otro material	10

MATERIAL PREDOMINANTE EN LOS PISOS

Parquet o madera pulida	27
Láminas asfálticas, vinílicos o similares	8
Losetas, terrazas o similares	29
Madera (Entablados)	652
Cemento	1445
Tierra	4564
Otro material	1

TIPO DE ALUMBRADO QUE TIENE LA VIVIENDA

Electricidad	5627
Kerosene (mechero/lamparín)	92
Petróleo / gas (Lámpara)	10
Vela	904
Otro	18
No tiene	75

TIPO DE ABASTECIMIENTO DE AGUA EN LA VIVIENDA

Red pública dentro de la vivienda	4264
Red pública fuera de la vivienda, pero dentro del edificio	216
Pilón de uso público	233
Camión-cisterna u otro similar	29
pozo	50
Río, acequia, manantial o similar	1708
Otro tipo	226

SERVICIOS HIGIENICOS QUE TIENE LA VIVIENDA ESTA CONECTADO A:

Red pública dentro de la vivienda	2316
Red pública fuera de la vivienda, pero dentro del edificio	108
Pozo séptico	187
Pozo ciego o negro/letrina	218
Río, acequia o canal	371
No tiene	3526

CARACTERÍSTICAS DEL HOGAR

COMBUSTIBLE QUE MÁS UTILIZA EN EL HOGAR PARA COCINAR

Electricidad	62
Gas	1820
Kerosene	7
Carbón	777
Leña	3685
Bosta o estiercol	133
Otro	1
No cocina	292

1/Población residente habitual

Fuente: Instituto Nacional de Estadística e Informática - Empadronamiento Distrital de Población y Vivienda 2012 - 2013.

INFORMACIÓN ESTADÍSTICA

DEPARTAMENTO	MOQUEGUA
Número de centros poblados	69
CARACTERÍSTICAS DE VIVIENDAS, HOGAR Y POBLACIÓN	
Número total de vivienda	2218
Numero total de hogar	2244
Número total de población residente1/	5713
CARACTERÍSTICAS DE LA POBLACIÓN	
SEXO	
Población hombre	2899
Población mujer	2814
POBLACIÓN SEGÚN CICLO DE VIDA	
Niños (Menores de 12 años)	1083
Adolescentes (De 12 a 17 años)	474
Jóvenes (De 18 a 29 años)	1022
Adultos (De 30 a 59 años)	2192
Adultos mayores (De 60 a más años)	942
POBLACIÓN SEGÚN CRITERIO DE VACUNACIÓN	
Población menor de 2 años	153
Población Niños	84
Población Niñas	69
Población de 2 a 4 años	296
Población Niños	156
Población Niñas	140
Población de 5 a 10 años	564
Población Niños	290
Población Niñas	274
Población de 11 a más años	4700
Población hombre	2369
Población mujer	2331
POBLACIÓN VULNERABLE	
Población menor de 12 años	1083
Población hombre	569
Población mujer	514
Población de 65 a más años	660
Población hombre	332
Población mujer	328
PROGRAMA SOCIAL	
Vaso de leche	359
Comedor popular	252
Desayuno o almuerzo	330
Papilla o yapita	1
Canasta alimentaria	1
Juntos	23
Techo propio o Mi vivienda	1
Pension 65	92
Cuna más	3
Otros	6
Ninguno	4744
CARACTERÍSTICA DE LA VIVIENDA	
MATERIAL PREDOMINANTE EN LAS PAREDES EXTERIORES	
Ladrillo o bloque de cemento	438
Piedra o sillar con cal o cemento	9
Adobe o tapia	1751
Quincha (caña con barro)	4
Piedra con barro	12
Madera	3
Estera	0
Otro material	1

INFORMACIÓN ESTADÍSTICA

MATERIAL PREDOMINANTE EN LOS TECHOS

Concreto armado	410
Madera	0
Tejas	17
Planchas de calamina. Fibra de cemento o similares	1559
Caña o estera con torta de barro	1
Estera	0
Paja, hojas de palmera	203
Otro material	28

MATERIAL PREDOMINANTE EN LOS PISOS

Parquet o madera pulida	1
Láminas asfálticas, vinílicos o similares	238
Losetas, terrazas o similares	13
Madera (Entablados)	8
Cemento	428
Tierra	1528
Otro material	2

TIPO DE ALUMBRADO QUE TIENE LA VIVIENDA

Electricidad	1771
Kerosene (mechero/lamparín)	21
Petróleo / gas (Lámpara)	1
Vela	370
Otro	6
No tiene	49

TIPO DE ABASTECIMIENTO DE AGUA EN LA VIVIENDA

Red pública dentro de la vivienda	1773
Red pública fuera de la vivienda, pero dentro del edificio	92
Pilón de uso público	66
Camión-cisterna u otro similar	1
pozo	71
Río, acequia, manantial o similar	185
Otro tipo	30

SERVICIOS HIGIENICOS QUE TIENE LA VIVIENDA ESTA CONECTADO A:

Red pública dentro de la vivienda	1174
Red pública fuera de la vivienda, pero dentro del edificio	68
Pozo séptico	41
Pozo ciego o negro/letrina	403
Río, acequia o canal	34
No tiene	498

CARACTERÍSTICAS DEL HOGAR

COMBUSTIBLE QUE MÁS UTILIZA EN EL HOGAR PARA COCINAR

Electricidad	304
Gas	479
Kerosene	0
Carbón	0
Leña	1320
Bosta o estiercol	15
Otro	0
No cocina	126

1/Población residente habitual

Fuente: Instituto Nacional de Estadística e Informática - Empadronamiento Distrital de Población y Vivienda 2012 - 2013.

INFORMACIÓN ESTADÍSTICA

DEPARTAMENTO	PASCO
Número de centros poblados	280
CARACTERÍSTICAS DE VIVIENDAS, HOGAR Y POBLACIÓN	
Número total de vivienda	5789
Numero total de hogar	5841
Número total de población residente1/	19977
CARACTERÍSTICAS DE LA POBLACIÓN	
SEXO	
Población hombre	9909
Población mujer	10068
POBLACIÓN SEGÚN CICLO DE VIDA	
Niños (Menores de 12 años)	4253
Adolescentes (De 12 a 17 años)	2520
Jóvenes (De 18 a 29 años)	3982
Adultos (De 30 a 59 años)	6689
Adultos mayores (De 60 a más años)	2533
POBLACIÓN SEGÚN CRITERIO DE VACUNACIÓN	
Población menor de 2 años	705
Población Niños	358
Población Niñas	347
Población de 2 a 4 años	1036
Población Niños	535
Población Niñas	501
Población de 5 a 10 años	2150
Población Niños	1097
Población Niñas	1053
Población de 11 a más años	16086
Población hombre	7919
Población mujer	8167
POBLACIÓN VULNERABLE	
Población menor de 12 años	4253
Población hombre	2186
Población mujer	2067
Población de 65 a más años	1845
Población hombre	829
Población mujer	1016
PROGRAMA SOCIAL	
Vaso de leche	3123
Comedor popular	471
Desayuno o almuerzo	204
Papilla o yapita	71
Canasta alimentaria	53
Juntos	470
Techo propio o Mi vivienda	9
Pension 65	0
Cuna más	0
Otros	102
Ninguno	16102
CARACTERÍSTICA DE LA VIVIENDA	
MATERIAL PREDOMINANTE EN LAS PAREDES EXTERIORES	
Ladrillo o bloque de cemento	601
Piedra o sillar con cal o cemento	34
Adobe o tapia	5024
Quincha (caña con barro)	21
Piedra con barro	76
Madera	23
Estera	1
Otro material	9

INFORMACIÓN ESTADÍSTICA

MATERIAL PREDOMINANTE EN LOS TECHOS

Concreto armado	110
Madera	2
Tejas	15
Planchas de calamina. Fibra de cemento o similares	5433
Caña o estera con torta de barro	3
Estera	0
Paja, hojas de palmera	218
Otro material	8

MATERIAL PREDOMINANTE EN LOS PISOS

Parquet o madera pulida	11
Láminas asfálticas, vinílicos o similares	13
Losetas, terrazas o similares	13
Madera (Entablados)	765
Cemento	706
Tierra	4280
Otro material	1

TIPO DE ALUMBRADO QUE TIENE LA VIVIENDA

Electricidad	4615
Kerosene (mechero/lamparín)	73
Petróleo / gas (Lámpara)	7
Vela	1017
Otro	25
No tiene	52

TIPO DE ABASTECIMIENTO DE AGUA EN LA VIVIENDA

Red pública dentro de la vivienda	1960
Red pública fuera de la vivienda, pero dentro del edificio	187
Pilón de uso público	1348
Camión-cisterna u otro similar	2
pozo	64
Río, acequia, manantial o similar	2160
Otro tipo	68

SERVICIOS HIGIENICOS QUE TIENE LA VIVIENDA ESTA CONECTADO A:

Red pública dentro de la vivienda	729
Red pública fuera de la vivienda, pero dentro del edificio	60
Pozo séptico	530
Pozo ciego o negro/letrina	1080
Río, acequia o canal	273
No tiene	3117

CARACTERÍSTICAS DEL HOGAR

COMBUSTIBLE QUE MÁS UTILIZA EN EL HOGAR PARA COCINAR

Electricidad	52
Gas	886
Kerosene	6
Carbón	2
Leña	4328
Bosta o estiercol	261
Otro	266
No cocina	40

1/Población residente habitual

Fuente: Instituto Nacional de Estadística e Informática - Empadronamiento Distrital de Población y Vivienda 2012 - 2013.

INFORMACIÓN ESTADÍSTICA

DEPARTAMENTO	PIURA
Número de centros poblados	10
CARACTERÍSTICAS DE VIVIENDAS, HOGAR Y POBLACIÓN	
Número total de vivienda	941
Numero total de hogar	943
Número total de población residente1/	3853
CARACTERÍSTICAS DE LA POBLACIÓN	
SEXO	
Población hombre	1805
Población mujer	2048
POBLACIÓN SEGÚN CICLO DE VIDA	
Niños (Menores de 12 años)	1390
Adolescentes (De 12 a 17 años)	535
Jóvenes (De 18 a 29 años)	608
Adultos (De 30 a 59 años)	996
Adultos mayores (De 60 a más años)	324
POBLACIÓN SEGÚN CRITERIO DE VACUNACIÓN	
Población menor de 2 años	237
Población Niños	114
Población Niñas	123
Población de 2 a 4 años	373
Población Niños	177
Población Niñas	196
Población de 5 a 10 años	672
Población Niños	316
Población Niñas	356
Población de 11 a más años	2571
Población hombre	1198
Población mujer	1373
POBLACIÓN VULNERABLE	
Población menor de 12 años	1390
Población hombre	671
Población mujer	719
Población de 65 a más años	251
Población hombre	93
Población mujer	158
PROGRAMA SOCIAL	
Vaso de leche	587
Comedor popular	0
Desayuno o almuerzo	672
Papilla o yapita	165
Canasta alimentaria	94
Juntos	566
Techo propio o Mi vivienda	0
Pension 65	0
Cuna más	0
Otros	1
Ninguno	2054
CARACTERÍSTICA DE LA VIVIENDA	
MATERIAL PREDOMINANTE EN LAS PAREDES EXTERIORES	
Ladrillo o bloque de cemento	0
Piedra o sillar con cal o cemento	0
Adobe o tapia	770
Quincha (caña con barro)	135
Piedra con barro	3
Madera	33
Esteras	0
Otro material	0

INFORMACIÓN ESTADÍSTICA

MATERIAL PREDOMINANTE EN LOS TECHOS

Concreto armado	0
Madera	1
Tejas	729
Planchas de calamina. Fibra de cemento o similares	145
Caña o estera con torta de barro	0
Estera	1
Paja, hojas de palmera	64
Otro material	1

MATERIAL PREDOMINANTE EN LOS PISOS

Parquet o madera pulida	0
Láminas asfálticas, vinílicos o similares	0
Losetas, terrazas o similares	0
Madera (Entablados)	0
Cemento	5
Tierra	936
Otro material	0

TIPO DE ALUMBRADO QUE TIENE LA VIVIENDA

Electricidad	190
Kerosene (mechero/lámpara)	69
Petróleo / gas (Lámpara)	5
Vela	353
Otro	307
No tiene	17

TIPO DE ABASTECIMIENTO DE AGUA EN LA VIVIENDA

Red pública dentro de la vivienda	2
Red pública fuera de la vivienda, pero dentro del edificio	135
Pilón de uso público	70
Camión-cisterna u otro similar	0
pozo	9
Río, acequia, manantial o similar	724
Otro tipo	1

SERVICIOS HIGIENICOS QUE TIENE LA VIVIENDA ESTA CONECTADO A:

Red pública dentro de la vivienda	0
Red pública fuera de la vivienda, pero dentro del edificio	2
Pozo séptico	2
Pozo ciego o negro/letrina	608
Río, acequia o canal	2
No tiene	327

CARACTERÍSTICAS DEL HOGAR

COMBUSTIBLE QUE MÁS UTILIZA EN EL HOGAR PARA COCINAR

Electricidad	6
Gas	1
Kerosene	0
Carbón	0
Leña	927
Bosta o estiercol	2
Otro	0
No cocina	7

1/Población residente habitual

Fuente: Instituto Nacional de Estadística e Informática - Empadronamiento Distrital de Población y Vivienda 2012 - 2013.

INFORMACIÓN ESTADÍSTICA

DEPARTAMENTO	PUNO
Número de centros poblados	4093
CARACTERÍSTICAS DE VIVIENDAS, HOGAR Y POBLACIÓN	
Número total de vivienda	255415
Numero total de hogar	257971
Número total de población residente1/	739738
CARACTERÍSTICAS DE LA POBLACIÓN	
SEXO	
Población hombre	361071
Población mujer	378667
POBLACIÓN SEGÚN CICLO DE VIDA	
Niños (Menores de 12 años)	149113
Adolescentes (De 12 a 17 años)	88675
Jóvenes (De 18 a 29 años)	136112
Adultos (De 30 a 59 años)	267643
Adultos mayores (De 60 a más años)	98195
POBLACIÓN SEGÚN CRITERIO DE VACUNACIÓN	
Población menor de 2 años	22563
Población Niños	11652
Población Niñas	10911
Población de 2 a 4 años	35522
Población Niños	18219
Población Niñas	17303
Población de 5 a 10 años	76872
Población Niños	38933
Población Niñas	37939
Población de 11 a más años	604781
Población hombre	292267
Población mujer	312514
POBLACIÓN VULNERABLE	
Población menor de 12 años	149113
Población hombre	75880
Población mujer	73233
Población de 65 a más años	70221
Población hombre	32884
Población mujer	37337
PROGRAMA SOCIAL	
Vaso de leche	38569
Comedor popular	1133
Desayuno o almuerzo	22772
Papilla o yapita	3247
Canasta alimentaria	699
Juntos	12792
Techo propio o Mi vivienda	586
Pension 65	0
Cuna más	0
Otros	7186
Ninguno	656830
CARACTERÍSTICA DE LA VIVIENDA	
MATERIAL PREDOMINANTE EN LAS PAREDES EXTERIORES	
Ladrillo o bloque de cemento	77202
Piedra o sillar con cal o cemento	662
Adobe o tapia	166921
Quincha (caña con barro)	108
Piedra con barro	9121
Madera	432
Estera	12
Otro material	957

INFORMACIÓN ESTADÍSTICA

MATERIAL PREDOMINANTE EN LOS TECHOS

Concreto armado	66723
Madera	157
Tejas	282
Planchas de calamina. Fibra de cemento o similares	148288
Caña o estera con torta de barro	132
Estera	24
Paja, hojas de palmera	38418
Otro material	1391

MATERIAL PREDOMINANTE EN LOS PISOS

Parquet o madera pulida	5055
Láminas asfálticas, vinílicos o similares	2000
Losetas, terrazas o similares	1369
Madera (Entablados)	8899
Cemento	74926
Tierra	162701
Otro material	465

TIPO DE ALUMBRADO QUE TIENE LA VIVIENDA

Electricidad	196945
Kerosene (mechero/lamparín)	7863
Petróleo / gas (Lámpara)	319
Vela	46270
Otro	1112
No tiene	2906

TIPO DE ABASTECIMIENTO DE AGUA EN LA VIVIENDA

Red pública dentro de la vivienda	117254
Red pública fuera de la vivienda, pero dentro del edificio	6005
Pilón de uso público	5934
Camión-cisterna u otro similar	327
pozo	89974
Río, acequia, manantial o similar	32559
Otro tipo	3362

SERVICIOS HIGIENICOS QUE TIENE LA VIVIENDA ESTA CONECTADO A:

Red pública dentro de la vivienda	85989
Red pública fuera de la vivienda, pero dentro del edificio	5247
Pozo séptico	12568
Pozo ciego o negro/letrina	85486
Río, acequia o canal	7153
No tiene	58972

CARACTERÍSTICAS DEL HOGAR

COMBUSTIBLE QUE MÁS UTILIZA EN EL HOGAR PARA COCINAR

Electricidad	2202
Gas	101532
Kerosene	554
Carbón	49
Leña	40905
Bosta o estiercol	108968
Otro	321
No cocina	3440

1/Población residente habitual

Fuente: Instituto Nacional de Estadística e Informática - Empadronamiento Distrital de Población y Vivienda 2012 - 2013.

INFORMACIÓN ESTADÍSTICA

DEPARTAMENTO	SAN MARTIN
Número de centros poblados	7
CARACTERÍSTICAS DE VIVIENDAS, HOGAR Y POBLACIÓN	
Número total de vivienda	32
Numero total de hogar	32
Número total de población residente1/	82
CARACTERÍSTICAS DE LA POBLACIÓN	
SEXO	
Población hombre	48
Población mujer	34
POBLACIÓN SEGÚN CICLO DE VIDA	
Niños (Menores de 12 años)	10
Adolescentes (De 12 a 17 años)	16
Jóvenes (De 18 a 29 años)	21
Adultos (De 30 a 59 años)	28
Adultos mayores (De 60 a más años)	7
POBLACIÓN SEGÚN CRITERIO DE VACUNACIÓN	
Población menor de 2 años	1
Población Niños	0
Población Niñas	1
Población de 2 a 4 años	3
Población Niños	1
Población Niñas	2
Población de 5 a 10 años	5
Población Niños	2
Población Niñas	3
Población de 11 a más años	73
Población hombre	45
Población mujer	28
POBLACIÓN VULNERABLE	
Población menor de 12 años	10
Población hombre	3
Población mujer	7
Población de 65 a más años	6
Población hombre	2
Población mujer	4
PROGRAMA SOCIAL	
Vaso de leche	12
Comedor popular	0
Desayuno o almuerzo	0
Papilla o yapita	0
Canasta alimentaria	0
Juntos	0
Techo propio o Mi vivienda	0
Pensión 65	0
Cuna más	0
Otros	0
Ninguno	70
CARACTERÍSTICA DE LA VIVIENDA	
MATERIAL PREDOMINANTE EN LAS PAREDES EXTERIORES	
Ladrillo o bloque de cemento	0
Piedra o sillar con cal o cemento	0
Adobe o tapia	14
Quincha (caña con barro)	0
Piedra con barro	0
Madera	18
Esteras	0
Otro material	0

INFORMACIÓN ESTADÍSTICA

MATERIAL PREDOMINANTE EN LOS TECHOS

Concreto armado	0
Madera	0
Tejas	1
Planchas de calamina. Fibra de cemento o similares	20
Caña o estera con torta de barro	0
Estera	0
Paja, hojas de palmera	11
Otro material	0

MATERIAL PREDOMINANTE EN LOS PISOS

Parquet o madera pulida	0
Láminas asfálticas, vinílicos o similares	0
Losetas, terrazas o similares	0
Madera (Entablados)	0
Cemento	0
Tierra	32
Otro material	0

TIPO DE ALUMBRADO QUE TIENE LA VIVIENDA

Electricidad	0
Kerosene (mechero/lámpara)	0
Petróleo / gas (Lámpara)	0
Vela	0
Otro	0
No tiene	32

TIPO DE ABASTECIMIENTO DE AGUA EN LA VIVIENDA

Red pública dentro de la vivienda	0
Red pública fuera de la vivienda, pero dentro del edificio	0
Pilón de uso público	0
Camión-cisterna u otro similar	0
pozo	0
Río, acequia, manantial o similar	32
Otro tipo	0

SERVICIOS HIGIENICOS QUE TIENE LA VIVIENDA ESTA CONECTADO A:

Red pública dentro de la vivienda	0
Red pública fuera de la vivienda, pero dentro del edificio	0
Pozo séptico	0
Pozo ciego o negro/letrina	7
Río, acequia o canal	0
No tiene	25

CARACTERÍSTICAS DEL HOGAR

COMBUSTIBLE QUE MÁS UTILIZA EN EL HOGAR PARA COCINAR

Electricidad	0
Gas	0
Kerosene	0
Carbón	0
Leña	32
Bosta o estiercol	0
Otro	0
No cocina	0

1/Población residente habitual

Fuente: Instituto Nacional de Estadística e Informática - Empadronamiento Distrital de Población y Vivienda 2012 - 2013.

INFORMACIÓN ESTADÍSTICA

DEPARTAMENTO	TACNA
Número de centros poblados	39
CARACTERÍSTICAS DE VIVIENDAS, HOGAR Y POBLACIÓN	
Número total de vivienda	739
Numero total de hogar	765
Número total de población residente1/	1868
CARACTERÍSTICAS DE LA POBLACIÓN	
SEXO	
Población hombre	962
Población mujer	906
POBLACIÓN SEGÚN CICLO DE VIDA	
Niños (Menores de 12 años)	342
Adolescentes (De 12 a 17 años)	153
Jóvenes (De 18 a 29 años)	286
Adultos (De 30 a 59 años)	763
Adultos mayores (De 60 a más años)	324
POBLACIÓN SEGÚN CRITERIO DE VACUNACIÓN	
Población menor de 2 años	51
Población Niños	34
Población Niñas	17
Población de 2 a 4 años	80
Población Niños	36
Población Niñas	44
Población de 5 a 10 años	174
Población Niños	80
Población Niñas	94
Población de 11 a más años	1563
Población hombre	812
Población mujer	751
POBLACIÓN VULNERABLE	
Población menor de 12 años	342
Población hombre	172
Población mujer	170
Población de 65 a más años	225
Población hombre	127
Población mujer	98
PROGRAMA SOCIAL	
Vaso de leche	215
Comedor popular	8
Desayuno o almuerzo	73
Papilla o yapita	6
Canasta alimentaria	6
Juntos	3
Techo propio o Mi vivienda	1
Pension 65	2
Cuna más	1569
Otros	0
Ninguno	0
CARACTERÍSTICA DE LA VIVIENDA	
MATERIAL PREDOMINANTE EN LAS PAREDES EXTERIORES	
Ladrillo o bloque de cemento	32
Piedra o sillar con cal o cemento	5
Adobe o tapia	667
Quincha (caña con barro)	1
Piedra con barro	32
Madera	0
Estera	0
Otro material	2

INFORMACIÓN ESTADÍSTICA

MATERIAL PREDOMINANTE EN LOS TECHOS

Concreto armado	32
Madera	0
Tejas	1
Planchas de calamina. Fibra de cemento o similares	654
Caña o estera con torta de barro	2
Estera	0
Paja, hojas de palmera	49
Otro material	1

MATERIAL PREDOMINANTE EN LOS PISOS

Parquet o madera pulida	0
Láminas asfálticas, vinílicos o similares	1
Losetas, terrazas o similares	0
Madera (Entablados)	0
Cemento	37
Tierra	700
Otro material	1

TIPO DE ALUMBRADO QUE TIENE LA VIVIENDA

Electricidad	554
Kerosene (mechero/lamparín)	8
Petróleo / gas (Lámpara)	0
Vela	132
Otro	15
No tiene	30

TIPO DE ABASTECIMIENTO DE AGUA EN LA VIVIENDA

Red pública dentro de la vivienda	492
Red pública fuera de la vivienda, pero dentro del edificio	5
Pilón de uso público	23
Camión-cisterna u otro similar	2
pozo	2
Río, acequia, manantial o similar	207
Otro tipo	8

SERVICIOS HIGIENICOS QUE TIENE LA VIVIENDA ESTA CONECTADO A:

Red pública dentro de la vivienda	207
Red pública fuera de la vivienda, pero dentro del edificio	2
Pozo séptico	50
Pozo ciego o negro/letrina	49
Río, acequia o canal	2
No tiene	429

CARACTERÍSTICAS DEL HOGAR

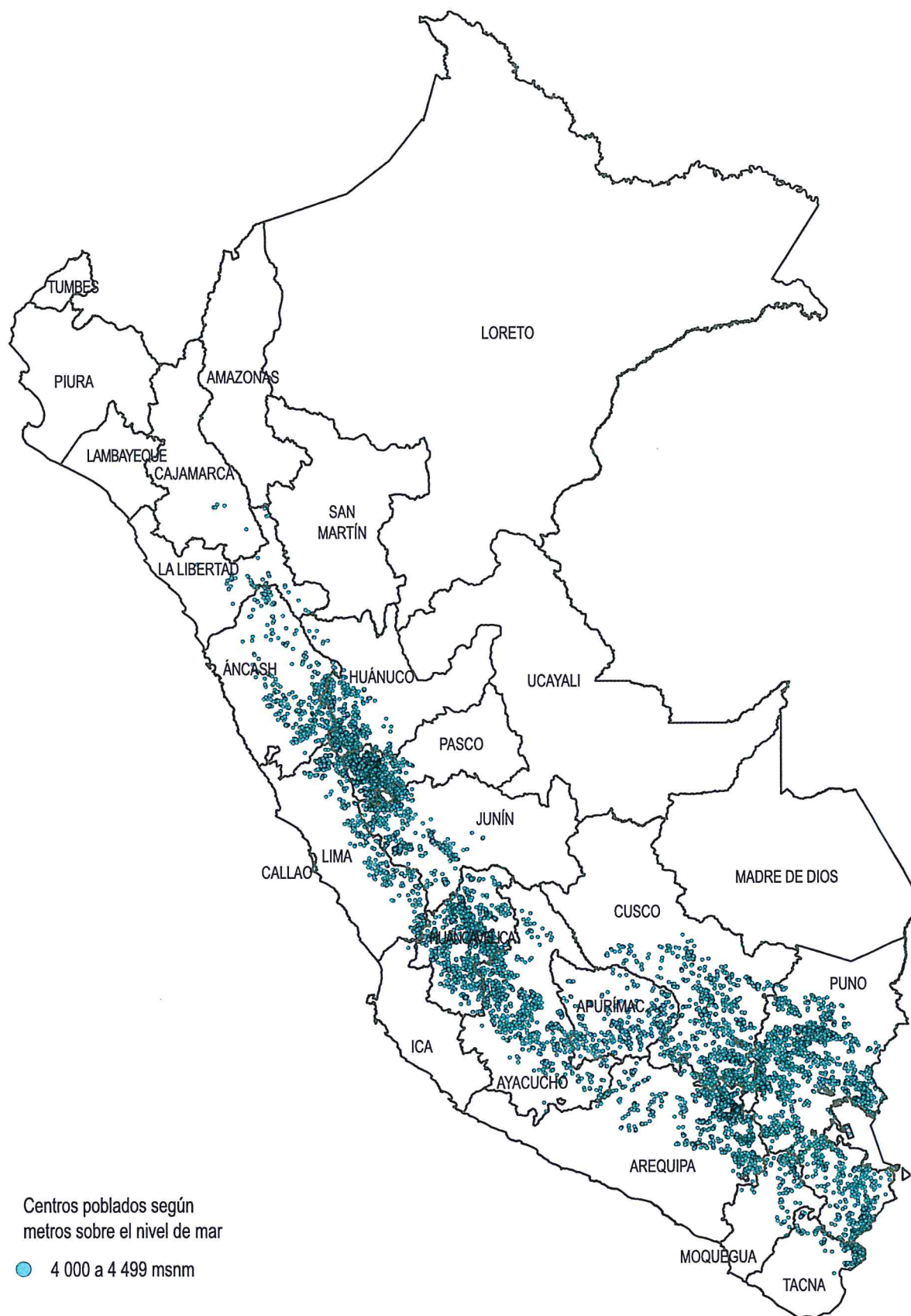
COMBUSTIBLE QUE MÁS UTILIZA EN EL HOGAR PARA COCINAR

Electricidad	10
Gas	60
Kerosene	0
Carbón	2
Leña	667
Bosta o estiercol	19
Otro	0
No cocina	7

1/Población residente habitual

Fuente: Instituto Nacional de Estadística e Informática - Empadronamiento Distrital de Población y Vivienda 2012 - 2013.

CENTROS POBLADOS EXPUESTOS A BAJAS TEMPERATURAS QUE SE ENCUENTRAN A PARTIR DE 4 000 A 4 499 METROS SOBRE EL NIVEL DEL MAR



INFORMACIÓN ESTADÍSTICA

DEPARTAMENTO	ANCASH
Número de centros poblados	479
CARACTERÍSTICAS DE VIVIENDAS, HOGAR Y POBLACIÓN	
Número total de vivienda	2238
Numero total de hogar	2265
Número total de población residente1/	8238
CARACTERÍSTICAS DE LA POBLACIÓN	
SEXO	
Población hombre	4074
Población mujer	4164
POBLACIÓN SEGÚN CICLO DE VIDA	
Niños (Menores de 12 años)	2441
Adolescentes (De 12 a 17 años)	1187
Jóvenes (De 18 a 29 años)	1229
Adultos (De 30 a 59 años)	2366
Adultos mayores (De 60 a más años)	1015
POBLACIÓN SEGÚN CRITERIO DE VACUNACIÓN	
Población menor de 2 años	351
Población Niños	164
Población Niñas	187
Población de 2 a 4 años	616
Población Niños	311
Población Niñas	305
Población de 5 a 10 años	1259
Población Niños	648
Población Niñas	611
Población de 11 a más años	6012
Población hombre	2951
Población mujer	3061
POBLACIÓN VULNERABLE	
Población menor de 12 años	2441
Población hombre	1240
Población mujer	1201
Población de 65 a más años	728
Población hombre	339
Población mujer	389
PROGRAMA SOCIAL	
Vaso de leche	871
Comedor popular	72
Desayuno o almuerzo	275
Papilla o yapita	111
Canasta alimentaria	108
Juntos	615
Techo propio o Mi vivienda	0
Pension 65	0
Cuna más	0
Otros	11
Ninguno	6473
CARACTERÍSTICA DE LA VIVIENDA	
MATERIAL PREDOMINANTE EN LAS PAREDES EXTERIORES DE LA VIVIENDA	
Ladrillo o bloque de cemento	6
Piedra o sillar con cal o cemento	24
Adobe o tapia	1808
Quincha (caña con barro)	5
Piedra con barro	347
Madera	24
Estera	1
Otro material	23
	124

INFORMACIÓN ESTADÍSTICA

MATERIAL PREDOMINANTE EN LOS TECHOS DE LA VIVIENDA

Concreto armado	1
Madera	3
Tejas	417
Planchas de calamina. Fibra de cemento o similares	790
Caña o estera con torta de barro	2
Estera	1
Paja, hojas de palmera	1016
Otro material	8

MATERIAL PREDOMINANTE EN LOS PISOS DE LA VIVIENDA

Parquet o madera pulida	1
Láminas asfálticas, vinílicos o similares	0
Losetas, terrazas o similares	10
Madera (Entablados)	1
Cemento	40
Tierra	2186
Otro material	0

TIPO DE ALUMBRADO QUE TIENE LA VIVIENDA

Electricidad	666
Kerosene (mechero/lamparín)	51
Petróleo / gas (Lámpara)	13
Vela	1354
Otro	129
No tiene	25

TIPO DE ABASTECIMIENTO DE AGUA EN LA VIVIENDA

Red pública dentro de la vivienda	682
Red pública fuera de la vivienda, pero dentro del edificio	20
Pilón de uso público	31
Camión-cisterna u otro similar	0
pozo	93
Río, acequia, manantial o similar	1407
Otro tipo	5

SERVICIOS HIGIENICOS QUE TIENE LA VIVIENDA ESTA CONECTADO A:

Red pública dentro de la vivienda	142
Red pública fuera de la vivienda, pero dentro del edificio	5
Pozo séptico	185
Pozo ciego o negro/letrina	857
Río, acequia o canal	80
No tiene	969

CARACTERÍSTICAS DEL HOGAR

COMBUSTIBLE QUE MÁS UTILIZA EN EL HOGAR PARA COCINAR

Electricidad	5
Gas	46
Kerosene	0
Carbón	31
Leña	1797
Bosta o estiércol	287
Otro	98
No cocina	1

1/Población residente habitual

Fuente: Instituto Nacional de Estadística e Informática - Empadronamiento Distrital de Población y Vivienda 2012 - 2013.

INFORMACIÓN ESTADÍSTICA

DEPARTAMENTO	APURIMAC
Número de centros poblados	473
CARACTERÍSTICAS DE VIVIENDAS, HOGAR Y POBLACIÓN	
Número total de vivienda	3788
Numero total de hogar	3795
Número total de población residente1/	12958
CARACTERÍSTICAS DE LA POBLACIÓN	
SEXO	
Población hombre	6525
Población mujer	6433
POBLACIÓN SEGÚN CICLO DE VIDA	
Niños (Menores de 12 años)	3871
Adolescentes (De 12 a 17 años)	1877
Jóvenes (De 18 a 29 años)	1940
Adultos (De 30 a 59 años)	3833
Adultos mayores (De 60 a más años)	1437
POBLACIÓN SEGÚN CRITERIO DE VACUNACIÓN	
Población menor de 2 años	469
Población Niños	240
Población Niñas	229
Población de 2 a 4 años	908
Población Niños	455
Población Niñas	453
Población de 5 a 10 años	2182
Población Niños	1066
Población Niñas	1116
Población de 11 a más años	9399
Población hombre	4764
Población mujer	4635
POBLACIÓN VULNERABLE	
Población menor de 12 años	3871
Población hombre	1917
Población mujer	1954
Población de 65 a más años	1064
Población hombre	495
Población mujer	569
PROGRAMA SOCIAL	
Vaso de leche	1250
Comedor popular	47
Desayuno o almuerzo	1657
Papilla o yapita	73
Canasta alimentaria	102
Juntos	1782
Techo propio o Mi vivienda	4
Pension 65	437
Cuna más	0
Otros	60
Ninguno	7944
CARACTERÍSTICA DE LA VIVIENDA	
MATERIAL PREDOMINANTE EN LAS PAREDES EXTERIORES DE LA VIVIENDA	
Ladrillo o bloque de cemento	8
Piedra o sillar con cal o cemento	90
Adobe o tapia	2947
Quincha (caña con barro)	9
Piedra con barro	708
Madera	8
Estera	2
Otro material	16

INFORMACIÓN ESTADÍSTICA

MATERIAL PREDOMINANTE EN LOS TECHOS DE LA VIVIENDA

Concreto armado	1
Madera	0
Tejas	176
Planchas de calamina. Fibra de cemento o similares	823
Caña o estera con torta de barro	1
Estera	0
Paja, hojas de palmera	2787
Otro material	0

MATERIAL PREDOMINANTE EN LOS PISOS DE LA VIVIENDA

Parquet o madera pulida	1
Láminas asfálticas, vinílicos o similares	0
Losetas, terrazas o similares	0
Madera (Entablados)	6
Cemento	37
Tierra	3744
Otro material	0

TIPO DE ALUMBRADO QUE TIENE LA VIVIENDA

Electricidad	1306
Kerosene (mechero/lamparín)	261
Petróleo / gas (Lámpara)	133
Vela	1587
Otro	404
No tiene	97

TIPO DE ABASTECIMIENTO DE AGUA EN LA VIVIENDA

Red pública dentro de la vivienda	1176
Red pública fuera de la vivienda, pero dentro del edificio	248
Pilón de uso público	90
Camión-cisterna u otro similar	1
pozo	103
Río, acequia, manantial o similar	2117
Otro tipo	53

SERVICIOS HIGIENICOS QUE TIENE LA VIVIENDA ESTA CONECTADO A:

Red pública dentro de la vivienda	137
Red pública fuera de la vivienda, pero dentro del edificio	137
Pozo séptico	362
Pozo ciego o negro/letrina	1538
Río, acequia o canal	41
No tiene	1573

CARACTERÍSTICAS DEL HOGAR

COMBUSTIBLE QUE MÁS UTILIZA EN EL HOGAR PARA COCINAR

Electricidad	9
Gas	205
Kerosene	1
Carbón	0
Leña	1613
Bosta o estiercol	1961
Otro	3
No cocina	3

1/Población residente habitual

Fuente: Instituto Nacional de Estadística e Informática - Empadronamiento Distrital de Población y Vivienda 2012 - 2013.

INFORMACIÓN ESTADÍSTICA

DEPARTAMENTO	AREQUIPA
Número de centros poblados	957
CARACTERÍSTICAS DE VIVIENDAS, HOGAR Y POBLACIÓN	
Número total de vivienda	2951
Numero total de hogar	2974
Número total de población residente1/	8384
CARACTERÍSTICAS DE LA POBLACIÓN	
SEXO	
Población hombre	4227
Población mujer	4157
POBLACIÓN SEGÚN CICLO DE VIDA	
Niños (Menores de 12 años)	2014
Adolescentes (De 12 a 17 años)	932
Jóvenes (De 18 a 29 años)	1155
Adultos (De 30 a 59 años)	3037
Adultos mayores (De 60 a más años)	1246
POBLACIÓN SEGÚN CRITERIO DE VACUNACIÓN	
Población menor de 2 años	306
Población Niños	165
Población Niñas	141
Población de 2 a 4 años	521
Población Niños	254
Población Niñas	267
Población de 5 a 10 años	1023
Población Niños	564
Población Niñas	459
Población de 11 a más años	6534
Población hombre	3244
Población mujer	3290
POBLACIÓN VULNERABLE	
Población menor de 12 años	2014
Población hombre	1060
Población mujer	954
Población de 65 a más años	880
Población hombre	441
Población mujer	439
PROGRAMA SOCIAL	
Vaso de leche	1124
Comedor popular	181
Desayuno o almuerzo	933
Papilla o yapita	6
Canasta alimentaria	2
Juntos	61
Techo propio o Mi vivienda	1
Pension 65	13
Cuna más	0
Otros	73
Ninguno	6092
CARACTERÍSTICA DE LA VIVIENDA	
MATERIAL PREDOMINANTE EN LAS PAREDES EXTERIORES DE LA VIVIENDA	
Ladrillo o bloque de cemento	108
Piedra o sillar con cal o cemento	50
Adobe o tapia	1201
Quincha (caña con barro)	0
Piedra con barro	1579
Madera	11
Estera	1
Otro material	1

INFORMACIÓN ESTADÍSTICA

MATERIAL PREDOMINANTE EN LOS TECHOS DE LA VIVIENDA

Concreto armado	48
Madera	4
Tejas	2
Planchas de calamina. Fibra de cemento o similares	2168
Caña o estera con torta de barro	5
Estera	0
Paja, hojas de palmera	720
Otro material	4

MATERIAL PREDOMINANTE EN LOS PISOS DE LA VIVIENDA

Parquet o madera pulida	3
Láminas asfálticas, vinílicos o similares	40
Losetas, terrazas o similares	3
Madera (Entablados)	78
Cemento	454
Tierra	2369
Otro material	4

TIPO DE ALUMBRADO QUE TIENE LA VIVIENDA

Electricidad	995
Kerosene (mechero/lamparín)	31
Petróleo / gas (Lámpara)	12
Vela	1624
Otro	247
No tiene	42

TIPO DE ABASTECIMIENTO DE AGUA EN LA VIVIENDA

Red pública dentro de la vivienda	1113
Red pública fuera de la vivienda, pero dentro del edificio	29
Pilón de uso público	88
Camión-cisterna u otro similar	7
pozo	147
Río, acequia, manantial o similar	1549
Otro tipo	18

SERVICIOS HIGIENICOS QUE TIENE LA VIVIENDA ESTA CONECTADO A:

Red pública dentro de la vivienda	622
Red pública fuera de la vivienda, pero dentro del edificio	5
Pozo séptico	112
Pozo ciego o negro/letrina	976
Río, acequia o canal	23
No tiene	1213

CARACTERÍSTICAS DEL HOGAR

COMBUSTIBLE QUE MÁS UTILIZA EN EL HOGAR PARA COCINAR

Electricidad	9
Gas	583
Kerosene	1
Carbón	0
Leña	820
Bosta o estiercol	1531
Otro	11
No cocina	19

1/Población residente habitual

Fuente: Instituto Nacional de Estadística e Informática - Empadronamiento Distrital de Población y Vivienda 2012 - 2013.

INFORMACIÓN ESTADÍSTICA

DEPARTAMENTO	AYACUCHO
Número de centros poblados	888
CARACTERÍSTICAS DE VIVIENDAS, HOGAR Y POBLACIÓN	
Número total de vivienda	4059
Numero total de hogar	4073
Número total de población residente1/	11896
CARACTERÍSTICAS DE LA POBLACIÓN	
SEXO	
Población hombre	5877
Población mujer	6019
POBLACIÓN SEGÚN CICLO DE VIDA	
Niños (Menores de 12 años)	3148
Adolescentes (De 12 a 17 años)	1515
Jóvenes (De 18 a 29 años)	1551
Adultos (De 30 a 59 años)	3875
Adultos mayores (De 60 a más años)	1807
POBLACIÓN SEGÚN CRITERIO DE VACUNACIÓN	
Población menor de 2 años	423
Población Niños	224
Población Niñas	199
Población de 2 a 4 años	774
Población Niños	405
Población Niñas	369
Población de 5 a 10 años	1661
Población Niños	855
Población Niñas	806
Población de 11 a más años	9038
Población hombre	4393
Población mujer	4645
POBLACIÓN VULNERABLE	
Población menor de 12 años	3148
Población hombre	1630
Población mujer	1518
Población de 65 a más años	1292
Población hombre	580
Población mujer	712
PROGRAMA SOCIAL	
Vaso de leche	978
Comedor popular	252
Desayuno o almuerzo	1199
Papilla o yapita	56
Canasta alimentaria	28
Juntos	1399
Techo propio o Mi vivienda	6
Pension 65	406
Cuna más	19
Otros	15
Ninguno	7841
CARACTERÍSTICA DE LA VIVIENDA	
MATERIAL PREDOMINANTE EN LAS PAREDES EXTERIORES DE LA VIVIENDA	
Ladrillo o bloque de cemento	6
Piedra o sillar con cal o cemento	116
Adobe o tapia	1734
Quincha (caña con barro)	0
Piedra con barro	2161
Madera	5
Estera	0
Otro material	37

INFORMACIÓN ESTADÍSTICA

MATERIAL PREDOMINANTE EN LOS TECHOS DE LA VIVIENDA

Concreto armado	3
Madera	0
Tejas	427
Planchas de calamina. Fibra de cemento o similares	1071
Caña o estera con torta de barro	7
Estera	1
Paja, hojas de palmera	2543
Otro material	7

MATERIAL PREDOMINANTE EN LOS PISOS DE LA VIVIENDA

Parquet o madera pulida	1
Láminas asfálticas, vinílicos o similares	0
Losetas, terrazas o similares	4
Madera (Entablados)	3
Cemento	90
Tierra	3921
Otro material	40

TIPO DE ALUMBRADO QUE TIENE LA VIVIENDA

Electricidad	938
Kerosene (mechero/lamparín)	224
Petróleo / gas (Lámpara)	53
Vela	2456
Otro	323
No tiene	65

TIPO DE ABASTECIMIENTO DE AGUA EN LA VIVIENDA

Red pública dentro de la vivienda	1113
Red pública fuera de la vivienda, pero dentro del edificio	71
Pilón de uso público	105
Camión-cisterna u otro similar	1
pozo	41
Río, acequia, manantial o similar	2677
Otro tipo	51

SERVICIOS HIGIENICOS QUE TIENE LA VIVIENDA ESTA CONECTADO A:

Red pública dentro de la vivienda	57
Red pública fuera de la vivienda, pero dentro del edificio	7
Pozo séptico	480
Pozo ciego o negro/letrina	1385
Río, acequia o canal	46
No tiene	2084

CARACTERÍSTICAS DEL HOGAR

COMBUSTIBLE QUE MÁS UTILIZA EN EL HOGAR PARA COCINAR

Electricidad	9
Gas	99
Kerosene	0
Carbón	0
Leña	2257
Bosta o estiércol	1689
Otro	12
No cocina	7

1/Población residente habitual

Fuente: Instituto Nacional de Estadística e Informática - Empadronamiento Distrital de Población y Vivienda 2012 - 2013.

INFORMACIÓN ESTADÍSTICA

DEPARTAMENTO	CAJAMARCA
Número de centros poblados	6
CARACTERÍSTICAS DE VIVIENDAS, HOGAR Y POBLACIÓN	
Número total de vivienda	127
Numero total de hogar	127
Número total de población residente1/	458
CARACTERÍSTICAS DE LA POBLACIÓN	
SEXO	
Población hombre	225
Población mujer	233
POBLACIÓN SEGÚN CICLO DE VIDA	
Niños (Menores de 12 años)	125
Adolescentes (De 12 a 17 años)	73
Jóvenes (De 18 a 29 años)	87
Adultos (De 30 a 59 años)	148
Adultos mayores (De 60 a más años)	25
POBLACIÓN SEGÚN CRITERIO DE VACUNACIÓN	
Población menor de 2 años	28
Población Niños	12
Población Niñas	16
Población de 2 a 4 años	32
Población Niños	15
Población Niñas	17
Población de 5 a 10 años	57
Población Niños	26
Población Niñas	31
Población de 11 a más años	341
Población hombre	172
Población mujer	169
POBLACIÓN VULNERABLE	
Población menor de 12 años	125
Población hombre	58
Población mujer	67
Población de 65 a más años	16
Población hombre	8
Población mujer	8
PROGRAMA SOCIAL	
Vaso de leche	25
Comedor popular	0
Desayuno o almuerzo	32
Papilla o yapita	1
Canasta alimentaria	2
Juntos	41
Techo propio o Mi vivienda	0
Pension 65	0
Cuna más	0
Otros	4
Ninguno	358
CARACTERÍSTICA DE LA VIVIENDA	
MATERIAL PREDOMINANTE EN LAS PAREDES EXTERIORES DE LA VIVIENDA	
Ladrillo o bloque de cemento	5
Piedra o sillar con cal o cemento	1
Adobe o tapia	120
Quincha (caña con barro)	0
Piedra con barro	0
Madera	1
Esteras	0
Otro material	0

INFORMACIÓN ESTADÍSTICA

MATERIAL PREDOMINANTE EN LOS TECHOS DE LA VIVIENDA

Concreto armado	0
Madera	0
Tejas	47
Planchas de calamina. Fibra de cemento o similares	66
Caña o estera con torta de barro	0
Estera	0
Paja, hojas de palmera	14
Otro material	0

MATERIAL PREDOMINANTE EN LOS PISOS DE LA VIVIENDA

Parquet o madera pulida	0
Láminas asfálticas, vinílicos o similares	0
Losetas, terrazas o similares	0
Madera (Entablados)	0
Cemento	6
Tierra	121
Otro material	0

TIPO DE ALUMBRADO QUE TIENE LA VIVIENDA

Electricidad	6
Kerosene (mechero/lamparín)	2
Petróleo / gas (Lámpara)	0
Vela	115
Otro	4
No tiene	0

TIPO DE ABASTECIMIENTO DE AGUA EN LA VIVIENDA

Red pública dentro de la vivienda	18
Red pública fuera de la vivienda, pero dentro del edificio	8
Pilón de uso público	1
Camión-cisterna u otro similar	0
pozo	39
Río, acequia, manantial o similar	61
Otro tipo	0

SERVICIOS HIGIENICOS QUE TIENE LA VIVIENDA ESTA CONECTADO A:

Red pública dentro de la vivienda	0
Red pública fuera de la vivienda, pero dentro del edificio	0
Pozo séptico	0
Pozo ciego o negro/letrina	92
Río, acequia o canal	0
No tiene	35

CARACTERÍSTICAS DEL HOGAR

COMBUSTIBLE QUE MÁS UTILIZA EN EL HOGAR PARA COCINAR

Electricidad	0
Gas	3
Kerosene	0
Carbón	0
Leña	121
Bosta o estiercol	3
Otro	0
No cocina	0

1/Población residente habitual

Fuente: Instituto Nacional de Estadística e Informática - Empadronamiento Distrital de Población y Vivienda 2012 - 2013.

INFORMACIÓN ESTADÍSTICA

DEPARTAMENTO	CUSCO
Número de centros poblados	2226
CARACTERÍSTICAS DE VIVIENDAS, HOGAR Y POBLACIÓN	
Número total de vivienda	22458
Numero total de hogar	22492
Número total de población residente1/	76820
CARACTERÍSTICAS DE LA POBLACIÓN	
SEXO	
Población hombre	38152
Población mujer	38668
POBLACIÓN SEGÚN CICLO DE VIDA	
Niños (Menores de 12 años)	21164
Adolescentes (De 12 a 17 años)	11125
Jóvenes (De 18 a 29 años)	10783
Adultos (De 30 a 59 años)	24586
Adultos mayores (De 60 a más años)	9162
POBLACIÓN SEGÚN CRITERIO DE VACUNACIÓN	
Población menor de 2 años	2793
Población Niños	1440
Población Niñas	1353
Población de 2 a 4 años	4928
Población Niños	2459
Población Niñas	2469
Población de 5 a 10 años	11401
Población Niños	5808
Población Niñas	5593
Población de 11 a más años	57698
Población hombre	28445
Población mujer	29253
POBLACIÓN VULNERABLE	
Población menor de 12 años	21164
Población hombre	10737
Población mujer	10427
Población de 65 a más años	6532
Población hombre	2963
Población mujer	3569
PROGRAMA SOCIAL	
Vaso de leche	6643
Comedor popular	409
Desayuno o almuerzo	6083
Papilla o yapita	1700
Canasta alimentaria	215
Juntos	6623
Techo propio o Mi vivienda	28
Pension 65	0
Cuna más	0
Otros	88
Ninguno	57037
CARACTERÍSTICA DE LA VIVIENDA	
MATERIAL PREDOMINANTE EN LAS PAREDES EXTERIORES DE LA VIVIENDA	
Ladrillo o bloque de cemento	25
Piedra o sillar con cal o cemento	95
Adobe o tapia	19596
Quincha (caña con barro)	15
Piedra con barro	2679
Madera	17
Estera	4
Otro material	27

INFORMACIÓN ESTADÍSTICA

MATERIAL PREDOMINANTE EN LOS TECHOS DE LA VIVIENDA

Concreto armado	22
Madera	4
Tejas	2773
Planchas de calamina. Fibra de cemento o similares	8084
Caña o estera con torta de barro	5
Estera	6
Paja, hojas de palmera	11559
Otro material	5

MATERIAL PREDOMINANTE EN LOS PISOS DE LA VIVIENDA

Parquet o madera pulida	6
Láminas asfálticas, vinílicos o similares	3
Losetas, terrazas o similares	2
Madera (Entablados)	84
Cemento	569
Tierra	21772
Otro material	22

TIPO DE ALUMBRADO QUE TIENE LA VIVIENDA

Electricidad	7671
Kerosene (mechero/lamparín)	1370
Petróleo / gas (Lámpara)	464
Vela	10697
Otro	2077
No tiene	179

TIPO DE ABASTECIMIENTO DE AGUA EN LA VIVIENDA

Red pública dentro de la vivienda	8816
Red pública fuera de la vivienda, pero dentro del edificio	337
Pilón de uso público	937
Camión-cisterna u otro similar	9
pozo	1401
Río, acequia, manantial o similar	10714
Otro tipo	244

SERVICIOS HIGIENICOS QUE TIENE LA VIVIENDA ESTA CONECTADO A:

Red pública dentro de la vivienda	993
Red pública fuera de la vivienda, pero dentro del edificio	26
Pozo séptico	3163
Pozo ciego o negro/letrina	9251
Río, acequia o canal	513
No tiene	8512

CARACTERÍSTICAS DEL HOGAR

COMBUSTIBLE QUE MÁS UTILIZA EN EL HOGAR PARA COCINAR

Electricidad	86
Gas	778
Kerosene	0
Carbón	6
Leña	4910
Bosta o estiércol	16649
Otro	37
No cocina	26

1/Población residente habitual

Fuente: Instituto Nacional de Estadística e Informática - Empadronamiento Distrital de Población y Vivienda 2012 - 2013.

INFORMACIÓN ESTADÍSTICA

DEPARTAMENTO	HUANCAMELICA
Número de centros poblados	1248
CARACTERÍSTICAS DE VIVIENDAS, HOGAR Y POBLACIÓN	
Número total de vivienda	12019
Numero total de hogar	12126
Número total de población residente1/	39013
CARACTERÍSTICAS DE LA POBLACIÓN	
SEXO	
Población hombre	19098
Población mujer	19915
POBLACIÓN SEGÚN CICLO DE VIDA	
Niños (Menores de 12 años)	11461
Adolescentes (De 12 a 17 años)	5771
Jóvenes (De 18 a 29 años)	6120
Adultos (De 30 a 59 años)	11482
Adultos mayores (De 60 a más años)	4179
POBLACIÓN SEGÚN CRITERIO DE VACUNACIÓN	
Población menor de 2 años	1512
Población Niños	768
Población Niñas	744
Población de 2 a 4 años	2795
Población Niños	1439
Población Niñas	1356
Población de 5 a 10 años	6134
Población Niños	3075
Población Niñas	3059
Población de 11 a más años	28572
Población hombre	13816
Población mujer	14756
POBLACIÓN VULNERABLE	
Población menor de 12 años	11461
Población hombre	5811
Población mujer	5650
Población de 65 a más años	2954
Población hombre	1300
Población mujer	1654
PROGRAMA SOCIAL	
Vaso de leche	2983
Comedor popular	780
Desayuno o almuerzo	1488
Papilla o yapita	170
Canasta alimentaria	91
Juntos	4301
Techo propio o Mi vivienda	10
Pension 65	1092
Cuna más	0
Otros	21
Ninguno	28979
CARACTERÍSTICA DE LA VIVIENDA	
MATERIAL PREDOMINANTE EN LAS PAREDES EXTERIORES DE LA VIVIENDA	
Ladrillo o bloque de cemento	234
Piedra o sillar con cal o cemento	61
Adobe o tapia	9293
Quincha (caña con barro)	8
Piedra con barro	2385
Madera	13
Esteras	0
Otro material	25

INFORMACIÓN ESTADÍSTICA

MATERIAL PREDOMINANTE EN LOS TECHOS DE LA VIVIENDA

Concreto armado	39
Madera	5
Tejas	2619
Planchas de calamina. Fibra de cemento o similares	5508
Caña o estera con torta de barro	4
Estera	0
Paja, hojas de palmera	3837
Otro material	7

MATERIAL PREDOMINANTE EN LOS PISOS DE LA VIVIENDA

Parquet o madera pulida	124
Láminas asfálticas, vinílicos o similares	28
Losetas, terrazas o similares	10
Madera (Entablados)	661
Cemento	372
Tierra	10824
Otro material	0

TIPO DE ALUMBRADO QUE TIENE LA VIVIENDA

Electricidad	6089
Kerosene (mechero/lamparín)	60
Petróleo / gas (Lámpara)	62
Vela	5452
Otro	209
No tiene	147

TIPO DE ABASTECIMIENTO DE AGUA EN LA VIVIENDA

Red pública dentro de la vivienda	4176
Red pública fuera de la vivienda, pero dentro del edificio	156
Pilón de uso público	1741
Camión-cisterna u otro similar	6
pozo	250
Río, acequia, manantial o similar	5603
Otro tipo	87

SERVICIOS HIGIENICOS QUE TIENE LA VIVIENDA ESTA CONECTADO A:

Red pública dentro de la vivienda	920
Red pública fuera de la vivienda, pero dentro del edificio	49
Pozo séptico	1262
Pozo ciego o negro/letrina	3922
Río, acequia o canal	241
No tiene	5625

CARACTERÍSTICAS DEL HOGAR

COMBUSTIBLE QUE MÁS UTILIZA EN EL HOGAR PARA COCINAR

Electricidad	51
Gas	1022
Kerosene	0
Carbón	3
Leña	5083
Bosta o estiércol	5460
Otro	15
No cocina	492

1/Población residente habitual

Fuente: Instituto Nacional de Estadística e Informática - Empadronamiento Distrital de Población y Vivienda 2012 - 2013.

INFORMACIÓN ESTADÍSTICA

DEPARTAMENTO	HUANUCO
Número de centros poblados	812
CARACTERÍSTICAS DE VIVIENDAS, HOGAR Y POBLACIÓN	
Número total de vivienda	3654
Numero total de hogar	3662
Número total de población residente1/	12950
CARACTERÍSTICAS DE LA POBLACIÓN	
SEXO	
Población hombre	6294
Población mujer	6656
POBLACIÓN SEGÚN CICLO DE VIDA	
Niños (Menores de 12 años)	4069
Adolescentes (De 12 a 17 años)	1855
Jóvenes (De 18 a 29 años)	2099
Adultos (De 30 a 59 años)	3667
Adultos mayores (De 60 a más años)	1260
POBLACIÓN SEGÚN CRITERIO DE VACUNACIÓN	
Población menor de 2 años	611
Población Niños	308
Población Niñas	303
Población de 2 a 4 años	975
Población Niños	478
Población Niñas	497
Población de 5 a 10 años	2141
Población Niños	1067
Población Niñas	1074
Población de 11 a más años	9223
Población hombre	4441
Población mujer	4782
POBLACIÓN VULNERABLE	
Población menor de 12 años	4069
Población hombre	2010
Población mujer	2059
Población de 65 a más años	885
Población hombre	424
Población mujer	461
PROGRAMA SOCIAL	
Vaso de leche	1519
Comedor popular	15
Desayuno o almuerzo	2218
Papilla o yapita	306
Canasta alimentaria	36
Juntos	1554
Techo propio o Mi vivienda	5
Pension 65	0
Cuna más	0
Otros	96
Ninguno	7676
CARACTERÍSTICA DE LA VIVIENDA	
MATERIAL PREDOMINANTE EN LAS PAREDES EXTERIORES DE LA VIVIENDA	
Ladrillo o bloque de cemento	2
Piedra o sillar con cal o cemento	8
Adobe o tapia	3058
Quincha (caña con barro)	23
Piedra con barro	426
Madera	84
Estera	2
Otro material	51

INFORMACIÓN ESTADÍSTICA

MATERIAL PREDOMINANTE EN LOS TECHOS DE LA VIVIENDA

Concreto armado	2
Madera	2
Tejas	8
Planchas de calamina. Fibra de cemento o similares	980
Caña o estera con torta de barro	1
Estera	0
Paja, hojas de palmera	2660
Otro material	1

MATERIAL PREDOMINANTE EN LOS PISOS DE LA VIVIENDA

Parquet o madera pulida	2
Láminas asfálticas, vinílicos o similares	0
Losetas, terrazas o similares	0
Madera (Entablados)	54
Cemento	15
Tierra	3583
Otro material	0

TIPO DE ALUMBRADO QUE TIENE LA VIVIENDA

Electricidad	359
Kerosene (mechero/lamparín)	454
Petróleo / gas (Lámpara)	75
Vela	2327
Otro	381
No tiene	58

TIPO DE ABASTECIMIENTO DE AGUA EN LA VIVIENDA

Red pública dentro de la vivienda	382
Red pública fuera de la vivienda, pero dentro del edificio	20
Pilón de uso público	231
Camión-cisterna u otro similar	1
pozo	179
Río, acequia, manantial o similar	2838
Otro tipo	3

SERVICIOS HIGIENICOS QUE TIENE LA VIVIENDA ESTA CONECTADO A:

Red pública dentro de la vivienda	79
Red pública fuera de la vivienda, pero dentro del edificio	2
Pozo séptico	475
Pozo ciego o negro/letrina	1443
Río, acequia o canal	50
No tiene	1605

CARACTERÍSTICAS DEL HOGAR

COMBUSTIBLE QUE MÁS UTILIZA EN EL HOGAR PARA COCINAR

Electricidad	6
Gas	36
Kerosene	4
Carbón	7
Leña	1720
Bosta o estiercol	890
Otro	973
No cocina	26

1/Población residente habitual

Fuente: Instituto Nacional de Estadística e Informática - Empadronamiento Distrital de Población y Vivienda 2012 - 2013.

INFORMACIÓN ESTADÍSTICA

DEPARTAMENTO	ICA
Número de centros poblados	6
CARACTERÍSTICAS DE VIVIENDAS, HOGAR Y POBLACIÓN	
Número total de vivienda	57
Numero total de hogar	57
Número total de población residente1/	160
CARACTERÍSTICAS DE LA POBLACIÓN	
SEXO	
Población hombre	70
Población mujer	90
POBLACIÓN SEGÚN CICLO DE VIDA	
Niños (Menores de 12 años)	38
Adolescentes (De 12 a 17 años)	24
Jóvenes (De 18 a 29 años)	20
Adultos (De 30 a 59 años)	53
Adultos mayores (De 60 a más años)	25
POBLACIÓN SEGÚN CRITERIO DE VACUNACIÓN	
Población menor de 2 años	4
Población Niños	2
Población Niñas	2
Población de 2 a 4 años	7
Población Niños	5
Población Niñas	2
Población de 5 a 10 años	25
Población Niños	12
Población Niñas	13
Población de 11 a más años	124
Población hombre	51
Población mujer	73
POBLACIÓN VULNERABLE	
Población menor de 12 años	38
Población hombre	20
Población mujer	18
Población de 65 a más años	16
Población hombre	8
Población mujer	8
PROGRAMA SOCIAL	
Vaso de leche	17
Comedor popular	17
Desayuno o almuerzo	38
Papilla o yapita	1
Canasta alimentaria	2
Juntos	0
Techo propio o Mi vivienda	0
Pension 65	0
Cuna más	93
Otros	0
Ninguno	0
CARACTERÍSTICA DE LA VIVIENDA	
MATERIAL PREDOMINANTE EN LAS PAREDES EXTERIORES DE LA VIVIENDA	
Ladrillo o bloque de cemento	0
Piedra o sillar con cal o cemento	1
Adobe o tapia	54
Quincha (caña con barro)	0
Piedra con barro	2
Madera	0
Estera	0
Otro material	0

INFORMACIÓN ESTADÍSTICA

MATERIAL PREDOMINANTE EN LOS TECHOS DE LA VIVIENDA

Concreto armado	0
Madera	0
Tejas	1
Planchas de calamina. Fibra de cemento o similares	52
Caña o estera con torta de barro	0
Estera	0
Paja, hojas de palmera	4
Otro material	0

MATERIAL PREDOMINANTE EN LOS PISOS DE LA VIVIENDA

Parquet o madera pulida	0
Láminas asfálticas, vinílicos o similares	0
Losetas, terrazas o similares	0
Madera (Entablados)	4
Cemento	0
Tierra	53
Otro material	0

TIPO DE ALUMBRADO QUE TIENE LA VIVIENDA

Electricidad	11
Kerosene (mechero/lamparín)	3
Petróleo / gas (Lámpara)	0
Vela	43
Otro	0
No tiene	0

TIPO DE ABASTECIMIENTO DE AGUA EN LA VIVIENDA

Red pública dentro de la vivienda	3
Red pública fuera de la vivienda, pero dentro del edificio	0
Pilón de uso público	10
Camión-cisterna u otro similar	0
pozo	1
Río, acequia, manantial o similar	43
Otro tipo	0

SERVICIOS HIGIENICOS QUE TIENE LA VIVIENDA ESTA CONECTADO A:

Red pública dentro de la vivienda	0
Red pública fuera de la vivienda, pero dentro del edificio	0
Pozo séptico	0
Pozo ciego o negro/letrina	10
Río, acequia o canal	3
No tiene	44

CARACTERÍSTICAS DEL HOGAR

COMBUSTIBLE QUE MÁS UTILIZA EN EL HOGAR PARA COCINAR

Electricidad	0
Gas	1
Kerosene	0
Carbón	0
Leña	56
Bosta o estiércol	0
Otro	0
No cocina	0

1/Población residente habitual

Fuente: Instituto Nacional de Estadística e Informática - Empadronamiento Distrital de Población y Vivienda 2012 - 2013.

INFORMACIÓN ESTADÍSTICA

DEPARTAMENTO	JUNIN
Número de centros poblados	772
CARACTERÍSTICAS DE VIVIENDAS, HOGAR Y POBLACIÓN	
Número total de vivienda	11404
Numero total de hogar	11523
Número total de población residente1/	35867
CARACTERÍSTICAS DE LA POBLACIÓN	
SEXO	
Población hombre	17597
Población mujer	18270
POBLACIÓN SEGÚN CICLO DE VIDA	
Niños (Menores de 12 años)	8003
Adolescentes (De 12 a 17 años)	4399
Jóvenes (De 18 a 29 años)	6116
Adultos (De 30 a 59 años)	12380
Adultos mayores (De 60 a más años)	4969
POBLACIÓN SEGÚN CRITERIO DE VACUNACIÓN	
Población menor de 2 años	1189
Población Niños	596
Población Niñas	593
Población de 2 a 4 años	2006
Población Niños	1036
Población Niñas	970
Población de 5 a 10 años	4074
Población Niños	2063
Población Niñas	2011
Población de 11 a más años	28598
Población hombre	13902
Población mujer	14696
POBLACIÓN VULNERABLE	
Población menor de 12 años	8003
Población hombre	4069
Población mujer	3934
Población de 65 a más años	3692
Población hombre	1649
Población mujer	2043
PROGRAMA SOCIAL	
Vaso de leche	4576
Comedor popular	188
Desayuno o almuerzo	1616
Papilla o yapita	65
Canasta alimentaria	74
Juntos	307
Techo propio o Mi vivienda	11
Pension 65	0
Cuna más	0
Otros	66
Ninguno	29226
CARACTERÍSTICA DE LA VIVIENDA	
MATERIAL PREDOMINANTE EN LAS PAREDES EXTERIORES DE LA VIVIENDA	
Ladrillo o bloque de cemento	3204
Piedra o sillar con cal o cemento	46
Adobe o tapia	7374
Quincha (caña con barro)	13
Piedra con barro	593
Madera	94
Estera	1
Otro material	79

INFORMACIÓN ESTADÍSTICA

MATERIAL PREDOMINANTE EN LOS TECHOS DE LA VIVIENDA

Concreto armado	521
Madera	13
Tejas	1312
Planchas de calamina. Fibra de cemento o similares	8616
Caña o estera con torta de barro	11
Estera	2
Paja, hojas de palmera	903
Otro material	26

MATERIAL PREDOMINANTE EN LOS PISOS DE LA VIVIENDA

Parquet o madera pulida	93
Láminas asfálticas, vinílicos o similares	26
Losetas, terrazas o similares	136
Madera (Entablados)	5367
Cemento	1617
Tierra	4164
Otro material	1

TIPO DE ALUMBRADO QUE TIENE LA VIVIENDA

Electricidad	9241
Kerosene (mechero/lamparín)	109
Petróleo / gas (Lámpara)	44
Vela	1888
Otro	63
No tiene	59

TIPO DE ABASTECIMIENTO DE AGUA EN LA VIVIENDA

Red pública dentro de la vivienda	5799
Red pública fuera de la vivienda, pero dentro del edificio	1145
Pilón de uso público	230
Camión-cisterna u otro similar	5
pozo	49
Río, acequia, manantial o similar	3895
Otro tipo	281

SERVICIOS HIGIENICOS QUE TIENE LA VIVIENDA ESTA CONECTADO A:

Red pública dentro de la vivienda	3365
Red pública fuera de la vivienda, pero dentro del edificio	906
Pozo séptico	1100
Pozo ciego o negro/letrina	2240
Río, acequia o canal	500
No tiene	3293

CARACTERÍSTICAS DEL HOGAR

COMBUSTIBLE QUE MÁS UTILIZA EN EL HOGAR PARA COCINAR

Electricidad	62
Gas	4678
Kerosene	3
Carbón	47
Leña	1448
Bosta o estiércol	1822
Otro	2828
No cocina	635

1/Población residente habitual

Fuente: Instituto Nacional de Estadística e Informática - Empadronamiento Distrital de Población y Vivienda 2012 - 2013.

INFORMACIÓN ESTADÍSTICA

DEPARTAMENTO	LA LIBERTAD
Número de centros poblados	40
CARACTERÍSTICAS DE VIVIENDAS, HOGAR Y POBLACIÓN	
Número total de vivienda	705
Numero total de hogar	711
Número total de población residente1/	3046
CARACTERÍSTICAS DE LA POBLACIÓN	
SEXO	
Población hombre	1501
Población mujer	1545
POBLACIÓN SEGÚN CICLO DE VIDA	
Niños (Menores de 12 años)	1144
Adolescentes (De 12 a 17 años)	414
Jóvenes (De 18 a 29 años)	515
Adultos (De 30 a 59 años)	751
Adultos mayores (De 60 a más años)	222
POBLACIÓN SEGÚN CRITERIO DE VACUNACIÓN	
Población menor de 2 años	177
Población Niños	77
Población Niñas	100
Población de 2 a 4 años	282
Población Niños	151
Población Niñas	131
Población de 5 a 10 años	591
Población Niños	300
Población Niñas	291
Población de 11 a más años	1996
Población hombre	973
Población mujer	1023
POBLACIÓN VULNERABLE	
Población menor de 12 años	1144
Población hombre	576
Población mujer	568
Población de 65 a más años	163
Población hombre	73
Población mujer	90
PROGRAMA SOCIAL	
Vaso de leche	431
Comedor popular	20
Desayuno o almuerzo	322
Papilla o yapita	128
Canasta alimentaria	29
Juntos	377
Techo propio o Mi vivienda	2
Pension 65	0
Cuna más	0
Otros	4
Ninguno	1872
CARACTERÍSTICA DE LA VIVIENDA	
MATERIAL PREDOMINANTE EN LAS PAREDES EXTERIORES DE LA VIVIENDA	
Ladrillo o bloque de cemento	1
Piedra o sillar con cal o cemento	3
Adobe o tapia	646
Quincha (caña con barro)	5
Piedra con barro	44
Madera	2
Estera	0
Otro material	4
	144

INFORMACIÓN ESTADÍSTICA

MATERIAL PREDOMINANTE EN LOS TECHOS DE LA VIVIENDA

Concreto armado	1
Madera	0
Tejas	156
Planchas de calamina. Fibra de cemento o similares	72
Caña o estera con torta de barro	0
Estera	0
Paja, hojas de palmera	474
Otro material	2

MATERIAL PREDOMINANTE EN LOS PISOS DE LA VIVIENDA

Parquet o madera pulida	0
Láminas asfálticas, vinílicos o similares	0
Losetas, terrazas o similares	0
Madera (Entablados)	0
Cemento	4
Tierra	701
Otro material	0

TIPO DE ALUMBRADO QUE TIENE LA VIVIENDA

Electricidad	124
Kerosene (mechero/lamparín)	21
Petróleo / gas (Lámpara)	4
Vela	493
Otro	62
No tiene	1

TIPO DE ABASTECIMIENTO DE AGUA EN LA VIVIENDA

Red pública dentro de la vivienda	224
Red pública fuera de la vivienda, pero dentro del edificio	3
Pilón de uso público	45
Camión-cisterna u otro similar	0
pozo	88
Río, acequia, manantial o similar	345
Otro tipo	0

SERVICIOS HIGIENICOS QUE TIENE LA VIVIENDA ESTA CONECTADO A:

Red pública dentro de la vivienda	4
Red pública fuera de la vivienda, pero dentro del edificio	0
Pozo séptico	2
Pozo ciego o negro/letrina	453
Río, acequia o canal	25
No tiene	221

CARACTERÍSTICAS DEL HOGAR

COMBUSTIBLE QUE MÁS UTILIZA EN EL HOGAR PARA COCINAR

Electricidad	1
Gas	1
Kerosene	0
Carbón	48
Leña	628
Bosta o estiercol	30
Otro	0
No cocina	3

1/Población residente habitual

Fuente: Instituto Nacional de Estadística e Informática - Empadronamiento Distrital de Población y Vivienda 2012 - 2013.

INFORMACIÓN ESTADÍSTICA

DEPARTAMENTO		LIMA
Número de centros poblados		350
CARACTERÍSTICAS DE VIVIENDAS, HOGAR Y POBLACIÓN		
Número total de vivienda		1632
Numero total de hogar		1646
Número total de población residente1/		4609
CARACTERÍSTICAS DE LA POBLACIÓN		
SEXO		
Población hombre		2428
Población mujer		2181
POBLACIÓN SEGÚN CICLO DE VIDA		
Niños (Menores de 12 años)		1208
Adolescentes (De 12 a 17 años)		509
Jóvenes (De 18 a 29 años)		820
Adultos (De 30 a 59 años)		1607
Adultos mayores (De 60 a más años)		465
POBLACIÓN SEGÚN CRITERIO DE VACUNACIÓN		
Población menor de 2 años		175
Población Niños		104
Población Niñas		71
Población de 2 a 4 años		345
Población Niños		158
Población Niñas		187
Población de 5 a 10 años		583
Población Niños		301
Población Niñas		282
Población de 11 a más años		3506
Población hombre		1865
Población mujer		1641
POBLACIÓN VULNERABLE		
Población menor de 12 años		1208
Población hombre		612
Población mujer		596
Población de 65 a más años		334
Población hombre		179
Población mujer		155
PROGRAMA SOCIAL		
Vaso de leche		617
Comedor popular		26
Desayuno o almuerzo		186
Papilla o yapita		3
Canasta alimentaria		0
Juntos		1
Techo propio o Mi vivienda		0
Pension 65		0
Cuna más		0
Otros		3
Ninguno		3796
CARACTERÍSTICA DE LA VIVIENDA		
MATERIAL PREDOMINANTE EN LAS PAREDES EXTERIORES DE LA VIVIENDA		
Ladrillo o bloque de cemento		372
Piedra o sillar con cal o cemento		7
Adobe o tapia		942
Quincha (caña con barro)		3
Piedra con barro		278
Madera		21
Estera		0
Otro material		9
		146

INFORMACIÓN ESTADÍSTICA

MATERIAL PREDOMINANTE EN LOS TECHOS DE LA VIVIENDA

Concreto armado	251
Madera	54
Tejas	6
Planchas de calamina. Fibra de cemento o similares	1042
Caña o estera con torta de barro	2
Estera	0
Paja, hojas de palmera	268
Otro material	9

MATERIAL PREDOMINANTE EN LOS PISOS DE LA VIVIENDA

Parquet o madera pulida	24
Láminas asfálticas, vinílicos o similares	1
Losetas, terrazas o similares	133
Madera (Entablados)	199
Cemento	404
Tierra	871
Otro material	0

TIPO DE ALUMBRADO QUE TIENE LA VIVIENDA

Electricidad	1033
Kerosene (mechero/lamparín)	90
Petróleo / gas (Lámpara)	20
Vela	447
Otro	21
No tiene	21

TIPO DE ABASTECIMIENTO DE AGUA EN LA VIVIENDA

Red pública dentro de la vivienda	551
Red pública fuera de la vivienda, pero dentro del edificio	443
Pilón de uso público	18
Camión-cisterna u otro similar	0
pozo	3
Río, acequia, manantial o similar	607
Otro tipo	10

SERVICIOS HIGIENICOS QUE TIENE LA VIVIENDA ESTA CONECTADO A:

Red pública dentro de la vivienda	439
Red pública fuera de la vivienda, pero dentro del edificio	378
Pozo séptico	46
Pozo ciego o negro/letrina	71
Río, acequia o canal	10
No tiene	688

CARACTERÍSTICAS DEL HOGAR

COMBUSTIBLE QUE MÁS UTILIZA EN EL HOGAR PARA COCINAR

Electricidad	5
Gas	578
Kerosene	0
Carbón	125
Leña	441
Bosta o estiercol	267
Otro	32
No cocina	198

1/Población residente habitual

Fuente: Instituto Nacional de Estadística e Informática - Empadronamiento Distrital de Población y Vivienda 2012 - 2013.

INFORMACIÓN ESTADÍSTICA

DEPARTAMENTO	MOQUEGUA
Número de centros poblados	200
CARACTERÍSTICAS DE VIVIENDAS, HOGAR Y POBLACIÓN	
Número total de vivienda	619
Numero total de hogar	621
Número total de población residente1/	1415
CARACTERÍSTICAS DE LA POBLACIÓN	
SEXO	
Población hombre	718
Población mujer	697
POBLACIÓN SEGÚN CICLO DE VIDA	
Niños (Menores de 12 años)	252
Adolescentes (De 12 a 17 años)	138
Jóvenes (De 18 a 29 años)	234
Adultos (De 30 a 59 años)	561
Adultos mayores (De 60 a más años)	230
POBLACIÓN SEGÚN CRITERIO DE VACUNACIÓN	
Población menor de 2 años	28
Población Niños	19
Población Niñas	9
Población de 2 a 4 años	69
Población Niños	32
Población Niñas	37
Población de 5 a 10 años	135
Población Niños	76
Población Niñas	59
Población de 11 a más años	1183
Población hombre	591
Población mujer	592
POBLACIÓN VULNERABLE	
Población menor de 12 años	252
Población hombre	138
Población mujer	114
Población de 65 a más años	169
Población hombre	82
Población mujer	87
PROGRAMA SOCIAL	
Vaso de leche	84
Comedor popular	28
Desayuno o almuerzo	90
Papilla o yapita	0
Canasta alimentaria	0
Juntos	42
Techo propio o Mi vivienda	0
Pension 65	35
Cuna más	0
Otros	1
Ninguno	1165
CARACTERÍSTICA DE LA VIVIENDA	
MATERIAL PREDOMINANTE EN LAS PAREDES EXTERIORES DE LA VIVIENDA	
Ladrillo o bloque de cemento	7
Piedra o sillar con cal o cemento	18
Adobe o tapia	464
Quincha (caña con barro)	1
Piedra con barro	126
Madera	1
Estera	0
Otro material	2
	148

INFORMACIÓN ESTADÍSTICA

MATERIAL PREDOMINANTE EN LOS TECHOS DE LA VIVIENDA

Concreto armado	2
Madera	0
Tejas	0
Planchas de calamina. Fibra de cemento o similares	436
Caña o estera con torta de barro	1
Estera	0
Paja, hojas de palmera	177
Otro material	3

MATERIAL PREDOMINANTE EN LOS PISOS DE LA VIVIENDA

Parquet o madera pulida	0
Láminas asfálticas, vinílicos o similares	0
Losetas, terrazas o similares	0
Madera (Entablados)	0
Cemento	13
Tierra	606
Otro material	0

TIPO DE ALUMBRADO QUE TIENE LA VIVIENDA

Electricidad	59
Kerosene (mechero/lamparín)	33
Petróleo / gas (Lámpara)	0
Vela	467
Otro	53
No tiene	7

TIPO DE ABASTECIMIENTO DE AGUA EN LA VIVIENDA

Red pública dentro de la vivienda	124
Red pública fuera de la vivienda, pero dentro del edificio	1
Pilón de uso público	44
Camión-cisterna u otro similar	0
pozo	22
Río, acequia, manantial o similar	422
Otro tipo	6

SERVICIOS HIGIENICOS QUE TIENE LA VIVIENDA ESTA CONECTADO A:

Red pública dentro de la vivienda	21
Red pública fuera de la vivienda, pero dentro del edificio	0
Pozo séptico	22
Pozo ciego o negro/letrina	323
Río, acequia o canal	18
No tiene	235

CARACTERÍSTICAS DEL HOGAR

COMBUSTIBLE QUE MÁS UTILIZA EN EL HOGAR PARA COCINAR

Electricidad	0
Gas	34
Kerosene	0
Carbón	0
Leña	526
Bosta o estiercol	59
Otro	1
No cocina	1

1/Población residente habitual

Fuente: Instituto Nacional de Estadística e Informática - Empadronamiento Distrital de Población y Vivienda 2012 - 2013.

INFORMACIÓN ESTADÍSTICA

DEPARTAMENTO	PASCO
Número de centros poblados	970
CARACTERÍSTICAS DE VIVIENDAS, HOGAR Y POBLACIÓN	
Número total de vivienda	21822
Numero total de hogar	22177
Número total de población residente ^{1/}	81417
CARACTERÍSTICAS DE LA POBLACIÓN	
SEXO	
Población hombre	39863
Población mujer	41554
POBLACIÓN SEGÚN CICLO DE VIDA	
Niños (Menores de 12 años)	18744
Adolescentes (De 12 a 17 años)	9777
Jóvenes (De 18 a 29 años)	18125
Adultos (De 30 a 59 años)	28583
Adultos mayores (De 60 a más años)	6188
POBLACIÓN SEGÚN CRITERIO DE VACUNACIÓN	
Población menor de 2 años	3085
Población Niños	1571
Población Niñas	1514
Población de 2 a 4 años	4864
Población Niños	2437
Población Niñas	2427
Población de 5 a 10 años	9270
Población Niños	4756
Población Niñas	4514
Población de 11 a más años	64198
Población hombre	31099
Población mujer	33099
POBLACIÓN VULNERABLE	
Población menor de 12 años	18744
Población hombre	9535
Población mujer	9209
Población de 65 a más años	4141
Población hombre	1854
Población mujer	2287
PROGRAMA SOCIAL	
Vaso de leche	8010
Comedor popular	541
Desayuno o almuerzo	362
Papilla o yapita	65
Canasta alimentaria	111
Juntos	453
Techo propio o Mi vivienda	34
Pension 65	0
Cuna más	0
Otros	259
Ninguno	72376
CARACTERÍSTICA DE LA VIVIENDA	
MATERIAL PREDOMINANTE EN LAS PAREDES EXTERIORES DE LA VIVIENDA	
Ladrillo o bloque de cemento	12082
Piedra o sillar con cal o cemento	78
Adobe o tapia	9202
Quincha (caña con barro)	13
Piedra con barro	193
Madera	69
Estera	3
Otro material	182

INFORMACIÓN ESTADÍSTICA

MATERIAL PREDOMINANTE EN LOS TECHOS DE LA VIVIENDA

Concreto armado	799
Madera	117
Tejas	342
Planchas de calamina. Fibra de cemento o similares	19801
Caña o estera con torta de barro	6
Estera	2
Paja, hojas de palmera	740
Otro material	15

MATERIAL PREDOMINANTE EN LOS PISOS DE LA VIVIENDA

Parquet o madera pulida	212
Láminas asfálticas, vinílicos o similares	212
Losetas, terrazas o similares	374
Madera (Entablados)	12505
Cemento	3351
Tierra	5167
Otro material	1

TIPO DE ALUMBRADO QUE TIENE LA VIVIENDA

Electricidad	18540
Kerosene (mechero/lamparín)	201
Petróleo / gas (Lámpara)	26
Vela	2707
Otro	140
No tiene	208

TIPO DE ABASTECIMIENTO DE AGUA EN LA VIVIENDA

Red pública dentro de la vivienda	9911
Red pública fuera de la vivienda, pero dentro del edificio	2028
Pilón de uso público	1577
Camión-cisterna u otro similar	131
pozo	450
Río, acequia, manantial o similar	6351
Otro tipo	1374

SERVICIOS HIGIENICOS QUE TIENE LA VIVIENDA ESTA CONECTADO A:

Red pública dentro de la vivienda	10093
Red pública fuera de la vivienda, pero dentro del edificio	2606
Pozo séptico	627
Pozo ciego o negro/letrina	3204
Río, acequia o canal	734
No tiene	4558

CARACTERÍSTICAS DEL HOGAR

COMBUSTIBLE QUE MÁS UTILIZA EN EL HOGAR PARA COCINAR

Electricidad	325
Gas	14484
Kerosene	7
Carbón	228
Leña	2256
Bosta o estiércol	1419
Otro	3100
No cocina	358

1/Población residente habitual

Fuente: Instituto Nacional de Estadística e Informática - Empadronamiento Distrital de Población y Vivienda 2012 - 2013.

INFORMACIÓN ESTADÍSTICA

DEPARTAMENTO	PUNO
Número de centros poblados	2778
CARACTERÍSTICAS DE VIVIENDAS, HOGAR Y POBLACIÓN	
Número total de vivienda	51139
Numero total de hogar	51867
Número total de población residente1/	146016
CARACTERÍSTICAS DE LA POBLACIÓN	
SEXO	
Población hombre	71764
Población mujer	74252
POBLACIÓN SEGÚN CICLO DE VIDA	
Niños (Menores de 12 años)	33156
Adolescentes (De 12 a 17 años)	18906
Jóvenes (De 18 a 29 años)	24220
Adultos (De 30 a 59 años)	48991
Adultos mayores (De 60 a más años)	20743
POBLACIÓN SEGÚN CRITERIO DE VACUNACIÓN	
Población menor de 2 años	4721
Población Niños	2399
Población Niñas	2322
Población de 2 a 4 años	7716
Población Niños	3992
Población Niñas	3724
Población de 5 a 10 años	17626
Población Niños	8962
Población Niñas	8664
Población de 11 a más años	115953
Población hombre	56411
Población mujer	59542
POBLACIÓN VULNERABLE	
Población menor de 12 años	33156
Población hombre	16925
Población mujer	16231
Población de 65 a más años	15107
Población hombre	7128
Población mujer	7979
PROGRAMA SOCIAL	
Vaso de leche	11474
Comedor popular	200
Desayuno o almuerzo	11415
Papilla o yapita	1434
Canasta alimentaria	508
Juntos	9578
Techo propio o Mi vivienda	40
Pension 65	0
Cuna más	0
Otros	1352
Ninguno	112654
CARACTERÍSTICA DE LA VIVIENDA	
MATERIAL PREDOMINANTE EN LAS PAREDES EXTERIORES DE LA VIVIENDA	
Ladrillo o bloque de cemento	1082
Piedra o sillar con cal o cemento	123
Adobe o tapia	39202
Quincha (caña con barro)	29
Piedra con barro	10536
Madera	14
Estera	3
Otro material	150

INFORMACIÓN ESTADÍSTICA

MATERIAL PREDOMINANTE EN LOS TECHOS DE LA VIVIENDA

Concreto armado	724
Madera	7
Tejas	12
Planchas de calamina. Fibra de cemento o similares	26513
Caña o estera con torta de barro	27
Estera	3
Paja, hojas de palmera	23809
Otro material	44

MATERIAL PREDOMINANTE EN LOS PISOS DE LA VIVIENDA

Parquet o madera pulida	54
Láminas asfálticas, vinílicos o similares	17
Losetas, terrazas o similares	29
Madera (Entablados)	2285
Cemento	3318
Tierra	45268
Otro material	168

TIPO DE ALUMBRADO QUE TIENE LA VIVIENDA

Electricidad	22142
Kerosene (mechero/lamparín)	7441
Petróleo / gas (Lámpara)	98
Vela	20311
Otro	690
No tiene	457

TIPO DE ABASTECIMIENTO DE AGUA EN LA VIVIENDA

Red pública dentro de la vivienda	15631
Red pública fuera de la vivienda, pero dentro del edificio	1066
Pilón de uso público	1558
Camión-cisterna u otro similar	33
pozo	11051
Río, acequia, manantial o similar	21407
Otro tipo	393

SERVICIOS HIGIENICOS QUE TIENE LA VIVIENDA ESTA CONECTADO A:

Red pública dentro de la vivienda	6053
Red pública fuera de la vivienda, pero dentro del edificio	544
Pozo séptico	3636
Pozo ciego o negro/letrina	20139
Río, acequia o canal	2022
No tiene	18745

CARACTERÍSTICAS DEL HOGAR

COMBUSTIBLE QUE MÁS UTILIZA EN EL HOGAR PARA COCINAR

Electricidad	203
Gas	5587
Kerosene	92
Carbón	15
Leña	6775
Bosta o estiercol	38925
Otro	93
No cocina	177

1/Población residente habitual

Fuente: Instituto Nacional de Estadística e Informática - Empadronamiento Distrital de Población y Vivienda 2012 - 2013.

INFORMACIÓN ESTADÍSTICA

DEPARTAMENTO	TACNA
Número de centros poblados	163
CARACTERÍSTICAS DE VIVIENDAS, HOGAR Y POBLACIÓN	
Número total de vivienda	466
Numero total de hogar	475
Número total de población residente1/	1236
CARACTERÍSTICAS DE LA POBLACIÓN	
SEXO	
Población hombre	628
Población mujer	608
POBLACIÓN SEGÚN CICLO DE VIDA	
Niños (Menores de 12 años)	292
Adolescentes (De 12 a 17 años)	122
Jóvenes (De 18 a 29 años)	212
Adultos (De 30 a 59 años)	423
Adultos mayores (De 60 a más años)	187
POBLACIÓN SEGÚN CRITERIO DE VACUNACIÓN	
Población menor de 2 años	47
Población Niños	23
Población Niñas	24
Población de 2 a 4 años	82
Población Niños	40
Población Niñas	42
Población de 5 a 10 años	141
Población Niños	68
Población Niñas	73
Población de 11 a más años	966
Población hombre	497
Población mujer	469
POBLACIÓN VULNERABLE	
Población menor de 12 años	292
Población hombre	140
Población mujer	152
Población de 65 a más años	140
Población hombre	73
Población mujer	67
PROGRAMA SOCIAL	
Vaso de leche	113
Comedor popular	92
Desayuno o almuerzo	65
Papilla o yapita	7
Canasta alimentaria	3
Juntos	0
Techo propio o Mi vivienda	3
Pension 65	15
Cuna más	953
Otros	0
Ninguno	0
CARACTERÍSTICA DE LA VIVIENDA	
MATERIAL PREDOMINANTE EN LAS PAREDES EXTERIORES DE LA VIVIENDA	
Ladrillo o bloque de cemento	1
Piedra o sillar con cal o cemento	9
Adobe o tapia	330
Quincha (caña con barro)	1
Piedra con barro	124
Madera	1
Estera	0
Otro material	0
	154

INFORMACIÓN ESTADÍSTICA

MATERIAL PREDOMINANTE EN LOS TECHOS DE LA VIVIENDA

Concreto armado	0
Madera	1
Tejas	0
Planchas de calamina. Fibra de cemento o similares	329
Caña o estera con torta de barro	1
Estera	0
Paja, hojas de palmera	135
Otro material	0

MATERIAL PREDOMINANTE EN LOS PISOS DE LA VIVIENDA

Parquet o madera pulida	0
Láminas asfálticas, vinílicos o similares	0
Losetas, terrazas o similares	0
Madera (Entablados)	3
Cemento	5
Tierra	458
Otro material	0

TIPO DE ALUMBRADO QUE TIENE LA VIVIENDA

Electricidad	50
Kerosene (mechero/lamparín)	95
Petróleo / gas (Lámpara)	1
Vela	184
Otro	118
No tiene	18

TIPO DE ABASTECIMIENTO DE AGUA EN LA VIVIENDA

Red pública dentro de la vivienda	76
Red pública fuera de la vivienda, pero dentro del edificio	0
Pilón de uso público	19
Camión-cisterna u otro similar	0
pozo	57
Río, acequia, manantial o similar	314
Otro tipo	0

SERVICIOS HIGIENICOS QUE TIENE LA VIVIENDA ESTA CONECTADO A:

Red pública dentro de la vivienda	24
Red pública fuera de la vivienda, pero dentro del edificio	0
Pozo séptico	6
Pozo ciego o negro/letrina	216
Río, acequia o canal	11
No tiene	209

CARACTERÍSTICAS DEL HOGAR

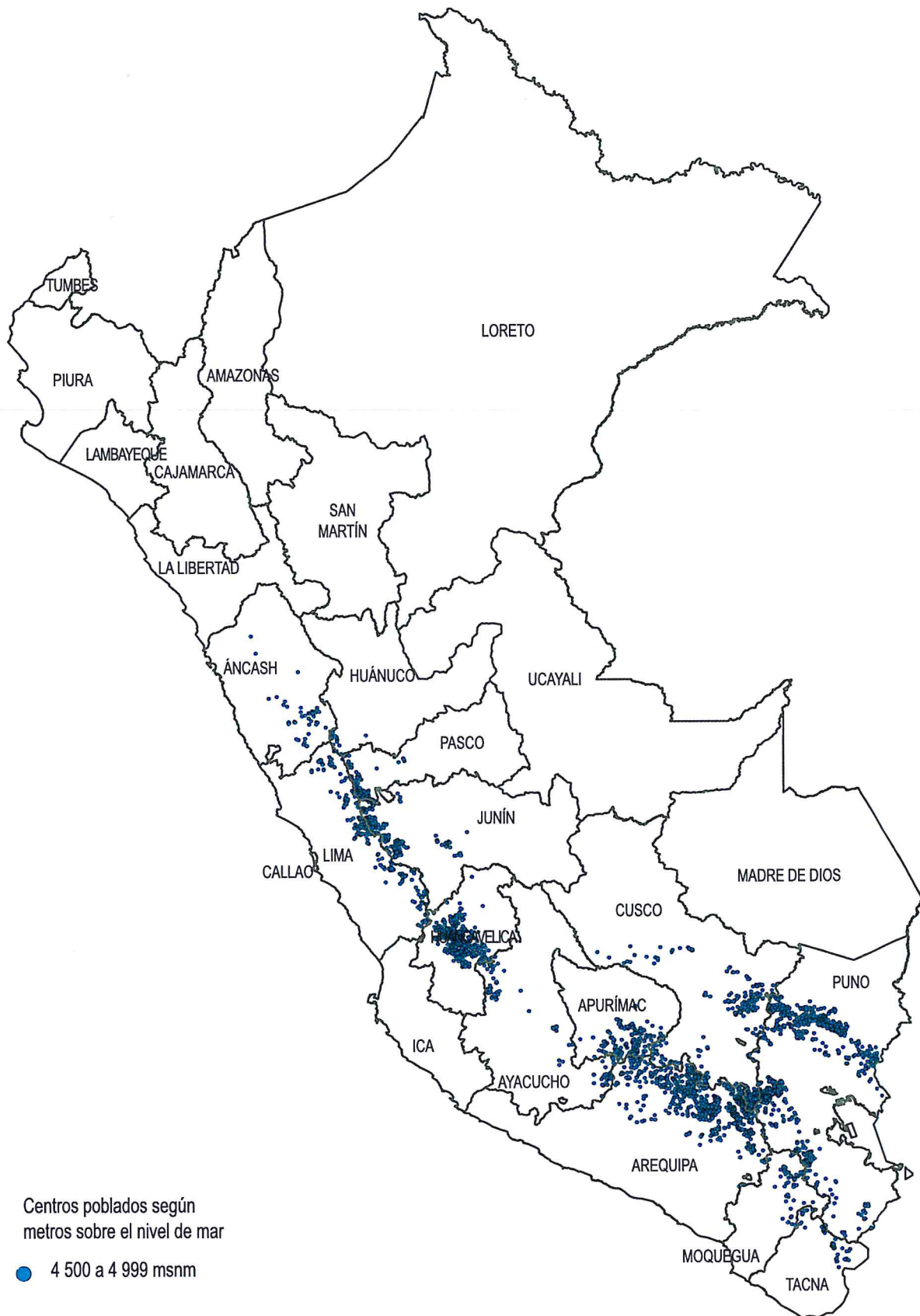
COMBUSTIBLE QUE MÁS UTILIZA EN EL HOGAR PARA COCINAR

Electricidad	0
Gas	17
Kerosene	0
Carbón	0
Leña	451
Bosta o estiércol	5
Otro	1
No cocina	1

1/Población residente habitual

Fuente: Instituto Nacional de Estadística e Informática - Empadronamiento Distrital de Población y Vivienda 2012 - 2013.

**CENTROS POBLADOS EXPUESTOS A BAJAS TEMPERATURAS
QUE SE ENCUENTRAN A PARTIR DE 4 500 A 4 999 METROS SOBRE EL NIVEL DEL MAR**



INFORMACIÓN ESTADÍSTICA

DEPARTAMENTO	ANCASH
Número de centros poblados	33
CARACTERÍSTICAS DE VIVIENDAS, HOGAR Y POBLACIÓN	
Número total de vivienda	65
Numero total de hogar	65
Número total de población residente1/	195
CARACTERÍSTICAS DE LA POBLACIÓN	
SEXO	
Población hombre	100
Población mujer	95
POBLACIÓN SEGÚN CICLO DE VIDA	
Niños (Menores de 12 años)	32
Adolescentes (De 12 a 17 años)	24
Jóvenes (De 18 a 29 años)	30
Adultos (De 30 a 59 años)	72
Adultos mayores (De 60 a más años)	37
POBLACIÓN SEGÚN CRITERIO DE VACUNACIÓN	
Población menor de 2 años	3
Población Niños	1
Población Niñas	2
Población de 2 a 4 años	6
Población Niños	3
Población Niñas	3
Población de 5 a 10 años	17
Población Niños	5
Población Niñas	12
Población de 11 a más años	169
Población hombre	91
Población mujer	78
POBLACIÓN VULNERABLE	
Población menor de 12 años	32
Población hombre	12
Población mujer	20
Población de 65 a más años	24
Población hombre	14
Población mujer	10
PROGRAMA SOCIAL	
Vaso de leche	8
Comedor popular	0
Desayuno o almuerzo	2
Papilla o yapita	1
Canasta alimentaria	0
Juntos	6
Techo propio o Mi vivienda	0
Pension 65	0
Cuna más	0
Otros	0
Ninguno	179
CARACTERÍSTICA DE LA VIVIENDA	
MATERIAL PREDOMINANTE EN LAS PAREDES EXTERIORES DE LA VIVIENDA	
Ladrillo o bloque de cemento	0
Piedra o sillar con cal o cemento	0
Adobe o tapia	24
Quincha (caña con barro)	0
Piedra con barro	37
Madera	0
Estera	0
Otro material	4

INFORMACIÓN ESTADÍSTICA

MATERIAL PREDOMINANTE EN LOS TECHOS DE LA VIVIENDA

Concreto armado	0
Madera	0
Tejas	2
Planchas de calamina. Fibra de cemento o similares	14
Caña o estera con torta de barro	0
Estera	0
Paja, hojas de palmera	49
Otro material	0

MATERIAL PREDOMINANTE EN LOS PISOS DE LA VIVIENDA

Parquet o madera pulida	0
Láminas asfálticas, vinílicos o similares	0
Losetas, terrazas o similares	0
Madera (Entablados)	0
Cemento	0
Tierra	65
Otro material	0

TIPO DE ALUMBRADO QUE TIENE LA VIVIENDA

Electricidad	8
Kerosene (mechero/lámpara)	5
Petróleo / gas (Lámpara)	2
Vela	45
Otro	5
No tiene	0

TIPO DE ABASTECIMIENTO DE AGUA EN LA VIVIENDA

Red pública dentro de la vivienda	8
Red pública fuera de la vivienda, pero dentro del edificio	4
Pilón de uso público	1
Camión-cisterna u otro similar	0
pozo	1
Río, acequia, manantial o similar	51
Otro tipo	0

SERVICIOS HIGIENICOS QUE TIENE LA VIVIENDA ESTA CONECTADO A:

Red pública dentro de la vivienda	0
Red pública fuera de la vivienda, pero dentro del edificio	0
Pozo séptico	2
Pozo ciego o negro/letrina	5
Río, acequia o canal	2
No tiene	56

CARACTERÍSTICAS DEL HOGAR

COMBUSTIBLE QUE MÁS UTILIZA EN EL HOGAR PARA COCINAR

Electricidad	0
Gas	0
Kerosene	0
Carbón	0
Leña	43
Bosta o estiércol	17
Otro	5
No cocina	0

1/Población residente habitual

Fuente: Instituto Nacional de Estadística e Informática - Empadronamiento Distrital de Población y Vivienda 2012 - 2013.

INFORMACIÓN ESTADÍSTICA

DEPARTAMENTO	APURIMAC	
Número de centros poblados	176	
CARACTERÍSTICAS DE VIVIENDAS, HOGAR Y POBLACIÓN		
Número total de vivienda	502	
Numero total de hogar	508	
Número total de población residente1/	1583	
CARACTERÍSTICAS DE LA POBLACIÓN		
SEXO		
Población hombre	831	
Población mujer	752	
POBLACIÓN SEGÚN CICLO DE VIDA		
Niños (Menores de 12 años)	423	
Adolescentes (De 12 a 17 años)	217	
Jóvenes (De 18 a 29 años)	192	
Adultos (De 30 a 59 años)	526	
Adultos mayores (De 60 a más años)	225	
POBLACIÓN SEGÚN CRITERIO DE VACUNACIÓN		
Población menor de 2 años	49	
Población Niños	25	
Población Niñas	24	
Población de 2 a 4 años	94	
Población Niños	50	
Población Niñas	44	
Población de 5 a 10 años	246	
Población Niños	126	
Población Niñas	120	
Población de 11 a más años	1194	
Población hombre	630	
Población mujer	564	
POBLACIÓN VULNERABLE		
Población menor de 12 años	423	
Población hombre	218	
Población mujer	205	
Población de 65 a más años	165	
Población hombre	81	
Población mujer	84	
PROGRAMA SOCIAL		
Vaso de leche	127	
Comedor popular	2	
Desayuno o almuerzo	160	
Papilla o yapita	10	
Canasta alimentaria	14	
Juntos	177	
Techo propio o Mi vivienda	0	
Pension 65	65	
Cuna más	0	
Otros	2	
Ninguno	1057	
CARACTERÍSTICA DE LA VIVIENDA		
MATERIAL PREDOMINANTE EN LAS PAREDES EXTERIORES DE LA VIVIENDA		
Ladrillo o bloque de cemento	0	
Piedra o sillar con cal o cemento	43	
Adobe o tapia	42	
Quincha (caña con barro)	1	
Piedra con barro	413	
Madera	1	
Estera	0	
Otro material	2	159

INFORMACIÓN ESTADÍSTICA

MATERIAL PREDOMINANTE EN LOS TECHOS DE LA VIVIENDA

Concreto armado	0
Madera	0
Tejas	3
Planchas de calamina. Fibra de cemento o similares	69
Caña o estera con torta de barro	0
Estera	0
Paja, hojas de palmera	429
Otro material	1

MATERIAL PREDOMINANTE EN LOS PISOS DE LA VIVIENDA

Parquet o madera pulida	0
Láminas asfálticas, vinílicos o similares	0
Losetas, terrazas o similares	0
Madera (Entablados)	2
Cemento	5
Tierra	495
Otro material	0

TIPO DE ALUMBRADO QUE TIENE LA VIVIENDA

Electricidad	2
Kerosene (mechero/lamparín)	67
Petróleo / gas (Lámpara)	20
Vela	331
Otro	78
No tiene	4

TIPO DE ABASTECIMIENTO DE AGUA EN LA VIVIENDA

Red pública dentro de la vivienda	3
Red pública fuera de la vivienda, pero dentro del edificio	2
Pilón de uso público	8
Camión-cisterna u otro similar	0
pozo	0
Río, acequia, manantial o similar	489
Otro tipo	0

SERVICIOS HIGIENICOS QUE TIENE LA VIVIENDA ESTA CONECTADO A:

Red pública dentro de la vivienda	1
Red pública fuera de la vivienda, pero dentro del edificio	0
Pozo séptico	17
Pozo ciego o negro/letrina	206
Río, acequia o canal	20
No tiene	258

CARACTERÍSTICAS DEL HOGAR

COMBUSTIBLE QUE MÁS UTILIZA EN EL HOGAR PARA COCINAR

Electricidad	0
Gas	7
Kerosene	0
Carbón	0
Leña	61
Bosta o estiercol	440
Otro	0
No cocina	0

1/Población residente habitual

Fuente: Instituto Nacional de Estadística e Informática - Empadronamiento Distrital de Población y Vivienda 2012 - 2013.

INFORMACIÓN ESTADÍSTICA

DEPARTAMENTO	AREQUIPA	
Número de centros poblados	840	
CARACTERÍSTICAS DE VIVIENDAS, HOGAR Y POBLACIÓN		
Número total de vivienda	1611	
Numero total de hogar	1612	
Número total de población residente1/	4553	
CARACTERÍSTICAS DE LA POBLACIÓN		
SEXO		
Población hombre	2304	
Población mujer	2249	
POBLACIÓN SEGÚN CICLO DE VIDA		
Niños (Menores de 12 años)	1187	
Adolescentes (De 12 a 17 años)	461	
Jóvenes (De 18 a 29 años)	625	
Adultos (De 30 a 59 años)	1674	
Adultos mayores (De 60 a más años)	606	
POBLACIÓN SEGÚN CRITERIO DE VACUNACIÓN		
Población menor de 2 años	178	
Población Niños	88	
Población Niñas	90	
Población de 2 a 4 años	288	
Población Niños	158	
Población Niñas	130	
Población de 5 a 10 años	617	
Población Niños	312	
Población Niñas	305	
Población de 11 a más años	3470	
Población hombre	1746	
Población mujer	1724	
POBLACIÓN VULNERABLE		
Población menor de 12 años	1187	
Población hombre	608	
Población mujer	579	
Población de 65 a más años	398	
Población hombre	211	
Población mujer	187	
PROGRAMA SOCIAL		
Vaso de leche	558	
Comedor popular	27	
Desayuno o almuerzo	692	
Papilla o yapita	5	
Canasta alimentaria	5	
Juntos	23	
Techo propio o Mi vivienda	1	
Pension 65	8	
Cuna más	0	
Otros	42	
Ninguno	3270	
CARACTERÍSTICA DE LA VIVIENDA		
MATERIAL PREDOMINANTE EN LAS PAREDES EXTERIORES DE LA VIVIENDA		
Ladrillo o bloque de cemento	5	
Piedra o sillar con cal o cemento	39	
Adobe o tapia	403	
Quincha (caña con barro)	1	
Piedra con barro	1156	
Madera	3	
Estera	0	
Otro material	4	161

INFORMACIÓN ESTADÍSTICA

MATERIAL PREDOMINANTE EN LOS TECHOS DE LA VIVIENDA

Concreto armado	2
Madera	0
Tejas	1
Planchas de calamina. Fibra de cemento o similares	1037
Caña o estera con torta de barro	1
Estera	0
Paja, hojas de palmera	567
Otro material	3

MATERIAL PREDOMINANTE EN LOS PISOS DE LA VIVIENDA

Parquet o madera pulida	0
Láminas asfálticas, vinílicos o similares	0
Losetas, terrazas o similares	0
Madera (Entablados)	4
Cemento	115
Tierra	1492
Otro material	0

TIPO DE ALUMBRADO QUE TIENE LA VIVIENDA

Electricidad	128
Kerosene (mechero/lamparín)	25
Petróleo / gas (Lámpara)	12
Vela	1222
Otro	214
No tiene	10

TIPO DE ABASTECIMIENTO DE AGUA EN LA VIVIENDA

Red pública dentro de la vivienda	124
Red pública fuera de la vivienda, pero dentro del edificio	33
Pilón de uso público	29
Camión-cisterna u otro similar	3
pozo	35
Río, acequia, manantial o similar	1383
Otro tipo	4

SERVICIOS HIGIENICOS QUE TIENE LA VIVIENDA ESTA CONECTADO A:

Red pública dentro de la vivienda	20
Red pública fuera de la vivienda, pero dentro del edificio	1
Pozo séptico	33
Pozo ciego o negro/letrina	584
Río, acequia o canal	15
No tiene	958

CARACTERÍSTICAS DEL HOGAR

COMBUSTIBLE QUE MÁS UTILIZA EN EL HOGAR PARA COCINAR

Electricidad	1
Gas	109
Kerosene	0
Carbón	0
Leña	429
Bosta o estiércol	1058
Otro	10
No cocina	5

1/Población residente habitual

Fuente: Instituto Nacional de Estadística e Informática - Empadronamiento Distrital de Población y Vivienda 2012 - 2013.

INFORMACIÓN ESTADÍSTICA

DEPARTAMENTO	AYACUCHO	
Número de centros poblados	158	
CARACTERÍSTICAS DE VIVIENDAS, HOGAR Y POBLACIÓN		
Número total de vivienda	449	
Numero total de hogar	449	
Número total de población residente1/	1503	
CARACTERÍSTICAS DE LA POBLACIÓN		
SEXO		
Población hombre	721	
Población mujer	782	
POBLACIÓN SEGÚN CICLO DE VIDA		
Niños (Menores de 12 años)	464	
Adolescentes (De 12 a 17 años)	211	
Jóvenes (De 18 a 29 años)	231	
Adultos (De 30 a 59 años)	435	
Adultos mayores (De 60 a más años)	162	
POBLACIÓN SEGÚN CRITERIO DE VACUNACIÓN		
Población menor de 2 años	74	
Población Niños	35	
Población Niñas	39	
Población de 2 a 4 años	113	
Población Niños	62	
Población Niñas	51	
Población de 5 a 10 años	247	
Población Niños	127	
Población Niñas	120	
Población de 11 a más años	1069	
Población hombre	497	
Población mujer	572	
POBLACIÓN VULNERABLE		
Población menor de 12 años	464	
Población hombre	237	
Población mujer	227	
Población de 65 a más años	111	
Población hombre	59	
Población mujer	52	
PROGRAMA SOCIAL		
Vaso de leche	209	
Comedor popular	14	
Desayuno o almuerzo	96	
Papilla o yapita	4	
Canasta alimentaria	3	
Juntos	186	
Techo propio o Mi vivienda	0	
Pension 65	35	
Cuna más	0	
Otros	1	
Ninguno	976	
CARACTERÍSTICA DE LA VIVIENDA		
MATERIAL PREDOMINANTE EN LAS PAREDES EXTERIORES DE LA VIVIENDA		
Ladrillo o bloque de cemento	0	
Piedra o sillar con cal o cemento	32	
Adobe o tapia	83	
Quincha (caña con barro)	0	
Piedra con barro	333	
Madera	0	
Esteras	0	
Otro material	1	163

INFORMACIÓN ESTADÍSTICA

MATERIAL PREDOMINANTE EN LOS TECHOS DE LA VIVIENDA

Concreto armado	0
Madera	0
Tejas	12
Planchas de calamina. Fibra de cemento o similares	95
Caña o estera con torta de barro	0
Estera	0
Paja, hojas de palmera	342
Otro material	0

MATERIAL PREDOMINANTE EN LOS PISOS DE LA VIVIENDA

Parquet o madera pulida	0
Láminas asfálticas, vinílicos o similares	0
Losetas, terrazas o similares	0
Madera (Entablados)	0
Cemento	7
Tierra	442
Otro material	0

TIPO DE ALUMBRADO QUE TIENE LA VIVIENDA

Electricidad	3
Kerosene (mechero/lámpara)	43
Petróleo / gas (Lámpara)	6
Vela	361
Otro	30
No tiene	6

TIPO DE ABASTECIMIENTO DE AGUA EN LA VIVIENDA

Red pública dentro de la vivienda	55
Red pública fuera de la vivienda, pero dentro del edificio	1
Pilón de uso público	3
Camión-cisterna u otro similar	0
pozo	1
Río, acequia, manantial o similar	389
Otro tipo	0

SERVICIOS HIGIENICOS QUE TIENE LA VIVIENDA ESTA CONECTADO A:

Red pública dentro de la vivienda	2
Red pública fuera de la vivienda, pero dentro del edificio	0
Pozo séptico	18
Pozo ciego o negro/letrina	143
Río, acequia o canal	15
No tiene	271

CARACTERÍSTICAS DEL HOGAR

COMBUSTIBLE QUE MÁS UTILIZA EN EL HOGAR PARA COCINAR

Electricidad	0
Gas	7
Kerosene	0
Carbón	0
Leña	103
Bosta o estiércol	338
Otro	1
No cocina	0

1/Población residente habitual

Fuente: Instituto Nacional de Estadística e Informática - Empadronamiento Distrital de Población y Vivienda 2012 - 2013.

INFORMACIÓN ESTADÍSTICA

DEPARTAMENTO	CUSCO	
Número de centros poblados	693	
CARACTERÍSTICAS DE VIVIENDAS, HOGAR Y POBLACIÓN		
Número total de vivienda	3122	
Numero total de hogar	3129	
Número total de población residente1/	9993	
CARACTERÍSTICAS DE LA POBLACIÓN		
SEXO		
Población hombre	5010	
Población mujer	4983	
POBLACIÓN SEGÚN CICLO DE VIDA		
Niños (Menores de 12 años)	2827	
Adolescentes (De 12 a 17 años)	1258	
Jóvenes (De 18 a 29 años)	1477	
Adultos (De 30 a 59 años)	3379	
Adultos mayores (De 60 a más años)	1052	
POBLACIÓN SEGÚN CRITERIO DE VACUNACIÓN		
Población menor de 2 años	356	
Población Niños	192	
Población Niñas	164	
Población de 2 a 4 años	706	
Población Niños	338	
Población Niñas	368	
Población de 5 a 10 años	1506	
Población Niños	750	
Población Niñas	756	
Población de 11 a más años	7425	
Población hombre	3730	
Población mujer	3695	
POBLACIÓN VULNERABLE		
Población menor de 12 años	2827	
Población hombre	1416	
Población mujer	1411	
Población de 65 a más años	717	
Población hombre	344	
Población mujer	373	
PROGRAMA SOCIAL		
Vaso de leche	961	
Comedor popular	37	
Desayuno o almuerzo	720	
Papilla o yapita	156	
Canasta alimentaria	26	
Juntos	838	
Techo propio o Mi vivienda	5	
Pension 65	0	
Cuna más	0	
Otros	11	
Ninguno	7466	
CARACTERÍSTICA DE LA VIVIENDA		
MATERIAL PREDOMINANTE EN LAS PAREDES EXTERIORES DE LA VIVIENDA		
Ladrillo o bloque de cemento	15	
Piedra o sillar con cal o cemento	25	
Adobe o tapia	1527	
Quincha (caña con barro)	3	
Piedra con barro	1542	
Madera	4	
Estera	0	
Otro material	6	165

INFORMACIÓN ESTADÍSTICA

MATERIAL PREDOMINANTE EN LOS TECHOS DE LA VIVIENDA

Concreto armado	0
Madera	0
Tejas	75
Planchas de calamina. Fibra de cemento o similares	913
Caña o estera con torta de barro	2
Estera	0
Paja, hojas de palmera	2131
Otro material	1

MATERIAL PREDOMINANTE EN LOS PISOS DE LA VIVIENDA

Parquet o madera pulida	0
Láminas asfálticas, vinílicos o similares	0
Losetas, terrazas o similares	0
Madera (Entablados)	6
Cemento	87
Tierra	3028
Otro material	1

TIPO DE ALUMBRADO QUE TIENE LA VIVIENDA

Electricidad	413
Kerosene (mechero/lamparín)	519
Petróleo / gas (Lámpara)	68
Vela	1681
Otro	426
No tiene	15

TIPO DE ABASTECIMIENTO DE AGUA EN LA VIVIENDA

Red pública dentro de la vivienda	763
Red pública fuera de la vivienda, pero dentro del edificio	43
Pilón de uso público	68
Camión-cisterna u otro similar	1
pozo	97
Río, acequia, manantial o similar	2145
Otro tipo	5

SERVICIOS HIGIENICOS QUE TIENE LA VIVIENDA ESTA CONECTADO A:

Red pública dentro de la vivienda	233
Red pública fuera de la vivienda, pero dentro del edificio	30
Pozo séptico	199
Pozo ciego o negro/letrina	797
Río, acequia o canal	107
No tiene	1756

CARACTERÍSTICAS DEL HOGAR

COMBUSTIBLE QUE MÁS UTILIZA EN EL HOGAR PARA COCINAR

Electricidad	2
Gas	153
Kerosene	0
Carbón	0
Leña	397
Bosta o estiercol	2572
Otro	5
No cocina	0

1/Población residente habitual

Fuente: Instituto Nacional de Estadística e Informática - Empadronamiento Distrital de Población y Vivienda 2012 - 2013.

INFORMACIÓN ESTADÍSTICA

DEPARTAMENTO	HUANCAVELICA	
Número de centros poblados	499	
CARACTERÍSTICAS DE VIVIENDAS, HOGAR Y POBLACIÓN		
Número total de vivienda	1870	
Numero total de hogar	1876	
Número total de población residente1/	4441	
CARACTERÍSTICAS DE LA POBLACIÓN		
SEXO		
Población hombre	2353	
Población mujer	2088	
POBLACIÓN SEGÚN CICLO DE VIDA		
Niños (Menores de 12 años)	1065	
Adolescentes (De 12 a 17 años)	472	
Jóvenes (De 18 a 29 años)	739	
Adultos (De 30 a 59 años)	1594	
Adultos mayores (De 60 a más años)	571	
POBLACIÓN SEGÚN CRITERIO DE VACUNACIÓN		
Población menor de 2 años	142	
Población Niños	72	
Población Niñas	70	
Población de 2 a 4 años	255	
Población Niños	129	
Población Niñas	126	
Población de 5 a 10 años	581	
Población Niños	276	
Población Niñas	305	
Población de 11 a más años	3463	
Población hombre	1876	
Población mujer	1587	
POBLACIÓN VULNERABLE		
Población menor de 12 años	1065	
Población hombre	531	
Población mujer	534	
Población de 65 a más años	358	
Población hombre	166	
Población mujer	192	
PROGRAMA SOCIAL		
Vaso de leche	176	
Comedor popular	12	
Desayuno o almuerzo	122	
Papilla o yapita	18	
Canasta alimentaria	7	
Juntos	368	
Techo propio o Mi vivienda	1	
Pension 65	78	
Cuna más	0	
Otros	8	
Ninguno	3687	
CARACTERÍSTICA DE LA VIVIENDA		
MATERIAL PREDOMINANTE EN LAS PAREDES EXTERIORES DE LA VIVIENDA		
Ladrillo o bloque de cemento	183	
Piedra o sillar con cal o cemento	8	
Adobe o tapia	759	
Quincha (caña con barro)	1	
Piedra con barro	866	
Madera	50	
Estera	0	
Otro material	3	167

INFORMACIÓN ESTADÍSTICA

MATERIAL PREDOMINANTE EN LOS TECHOS DE LA VIVIENDA

Concreto armado	70
Madera	0
Tejas	5
Planchas de calamina. Fibra de cemento o similares	913
Caña o estera con torta de barro	1
Estera	0
Paja, hojas de palmera	880
Otro material	1

MATERIAL PREDOMINANTE EN LOS PISOS DE LA VIVIENDA

Parquet o madera pulida	6
Láminas asfálticas, vinílicos o similares	0
Losetas, terrazas o similares	77
Madera (Entablados)	197
Cemento	130
Tierra	1460
Otro material	0

TIPO DE ALUMBRADO QUE TIENE LA VIVIENDA

Electricidad	545
Kerosene (mechero/lamparín)	17
Petróleo / gas (Lámpara)	21
Vela	1154
Otro	124
No tiene	9

TIPO DE ABASTECIMIENTO DE AGUA EN LA VIVIENDA

Red pública dentro de la vivienda	323
Red pública fuera de la vivienda, pero dentro del edificio	76
Pilón de uso público	264
Camión-cisterna u otro similar	0
pozo	118
Río, acequia, manantial o similar	1087
Otro tipo	2

SERVICIOS HIGIENICOS QUE TIENE LA VIVIENDA ESTA CONECTADO A:

Red pública dentro de la vivienda	167
Red pública fuera de la vivienda, pero dentro del edificio	88
Pozo séptico	224
Pozo ciego o negro/letrina	502
Río, acequia o canal	36
No tiene	853

CARACTERÍSTICAS DEL HOGAR

COMBUSTIBLE QUE MÁS UTILIZA EN EL HOGAR PARA COCINAR

Electricidad	14
Gas	117
Kerosene	0
Carbón	0
Leña	340
Bosta o estiercol	1045
Otro	0
No cocina	360

1/Población residente habitual

Fuente: Instituto Nacional de Estadística e Informática - Empadronamiento Distrital de Población y Vivienda 2012 - 2013.

INFORMACIÓN ESTADÍSTICA

DEPARTAMENTO	HUANUCO	
Número de centros poblados	33	
CARACTERÍSTICAS DE VIVIENDAS, HOGAR Y POBLACIÓN		
Número total de vivienda	84	
Numero total de hogar	84	
Número total de población residente1/	298	
CARACTERÍSTICAS DE LA POBLACIÓN		
SEXO		
Población hombre	144	
Población mujer	154	
POBLACIÓN SEGÚN CICLO DE VIDA		
Niños (Menores de 12 años)	94	
Adolescentes (De 12 a 17 años)	40	
Jóvenes (De 18 a 29 años)	46	
Adultos (De 30 a 59 años)	86	
Adultos mayores (De 60 a más años)	32	
POBLACIÓN SEGÚN CRITERIO DE VACUNACIÓN		
Población menor de 2 años	12	
Población Niños	4	
Población Niñas	8	
Población de 2 a 4 años	22	
Población Niños	8	
Población Niñas	14	
Población de 5 a 10 años	52	
Población Niños	25	
Población Niñas	27	
Población de 11 a más años	212	
Población hombre	107	
Población mujer	105	
POBLACIÓN VULNERABLE		
Población menor de 12 años	94	
Población hombre	40	
Población mujer	54	
Población de 65 a más años	26	
Población hombre	16	
Población mujer	10	
PROGRAMA SOCIAL		
Vaso de leche	47	
Comedor popular	0	
Desayuno o almuerzo	18	
Papilla o yapita	3	
Canasta alimentaria	1	
Juntos	16	
Techo propio o Mi vivienda	0	
Pension 65	0	
Cuna más	0	
Otros	1	
Ninguno	217	
CARACTERÍSTICA DE LA VIVIENDA		
MATERIAL PREDOMINANTE EN LAS PAREDES EXTERIORES DE LA VIVIENDA		
Ladrillo o bloque de cemento	0	
Piedra o sillar con cal o cemento	0	
Adobe o tapia	53	
Quincha (caña con barro)	0	
Piedra con barro	26	
Madera	0	
Estera	0	
Otro material	5	169

INFORMACIÓN ESTADÍSTICA

MATERIAL PREDOMINANTE EN LOS TECHOS DE LA VIVIENDA

Concreto armado	0
Madera	0
Tejas	0
Planchas de calamina. Fibra de cemento o similares	32
Caña o estera con torta de barro	0
Estera	0
Paja, hojas de palmera	52
Otro material	0

MATERIAL PREDOMINANTE EN LOS PISOS DE LA VIVIENDA

Parquet o madera pulida	0
Láminas asfálticas, vinílicos o similares	0
Losetas, terrazas o similares	0
Madera (Entablados)	11
Cemento	1
Tierra	72
Otro material	0

TIPO DE ALUMBRADO QUE TIENE LA VIVIENDA

Electricidad	31
Kerosene (mechero/lamparín)	3
Petróleo / gas (Lámpara)	2
Vela	25
Otro	21
No tiene	2

TIPO DE ABASTECIMIENTO DE AGUA EN LA VIVIENDA

Red pública dentro de la vivienda	0
Red pública fuera de la vivienda, pero dentro del edificio	0
Pilón de uso público	30
Camión-cisterna u otro similar	0
pozo	0
Río, acequia, manantial o similar	54
Otro tipo	0

SERVICIOS HIGIENICOS QUE TIENE LA VIVIENDA ESTÁ CONECTADO A:

Red pública dentro de la vivienda	0
Red pública fuera de la vivienda, pero dentro del edificio	0
Pozo séptico	1
Pozo ciego o negro/letrina	38
Río, acequia o canal	2
No tiene	43

CARACTERÍSTICAS DEL HOGAR

COMBUSTIBLE QUE MÁS UTILIZA EN EL HOGAR PARA COCINAR

Electricidad	1
Gas	18
Kerosene	0
Carbón	2
Leña	14
Bosta o estiércol	35
Otro	14
No cocina	0

1/Población residente habitual

Fuente: Instituto Nacional de Estadística e Informática - Empadronamiento Distrital de Población y Vivienda 2012 - 2013.

INFORMACIÓN ESTADÍSTICA

DEPARTAMENTO	JUNIN	
Número de centros poblados	265	
CARACTERÍSTICAS DE VIVIENDAS, HOGAR Y POBLACIÓN		
Número total de vivienda	1874	
Numero total de hogar	1921	
Número total de población residente1/	5649	
CARACTERÍSTICAS DE LA POBLACIÓN		
SEXO		
Población hombre	3247	
Población mujer	2402	
POBLACIÓN SEGÚN CICLO DE VIDA		
Niños (Menores de 12 años)	1437	
Adolescentes (De 12 a 17 años)	575	
Jóvenes (De 18 a 29 años)	1308	
Adultos (De 30 a 59 años)	2043	
Adultos mayores (De 60 a más años)	286	
POBLACIÓN SEGÚN CRITERIO DE VACUNACIÓN		
Población menor de 2 años	217	
Población Niños	111	
Población Niñas	106	
Población de 2 a 4 años	382	
Población Niños	200	
Población Niñas	182	
Población de 5 a 10 años	729	
Población Niños	367	
Población Niñas	362	
Población de 11 a más años	4321	
Población hombre	2569	
Población mujer	1752	
POBLACIÓN VULNERABLE		
Población menor de 12 años	1437	
Población hombre	730	
Población mujer	707	
Población de 65 a más años	171	
Población hombre	87	
Población mujer	84	
PROGRAMA SOCIAL		
Vaso de leche	449	
Comedor popular	1	
Desayuno o almuerzo	17	
Papilla o yapita	0	
Canasta alimentaria	2	
Juntos	11	
Techo propio o Mi vivienda	7	
Pension 65	0	
Cuna más	0	
Otros	5	
Ninguno	5161	
CARACTERÍSTICA DE LA VIVIENDA		
MATERIAL PREDOMINANTE EN LAS PAREDES EXTERIORES DE LA VIVIENDA		
Ladrillo o bloque de cemento	894	
Piedra o sillar con cal o cemento	6	
Adobe o tapia	727	
Quincha (caña con barro)	2	
Piedra con barro	167	
Madera	32	
Esteras	0	171
Otro material	46	

INFORMACIÓN ESTADÍSTICA

MATERIAL PREDOMINANTE EN LOS TECHOS DE LA VIVIENDA

Concreto armado	159
Madera	19
Tejas	31
Planchas de calamina. Fibra de cemento o similares	1490
Caña o estera con torta de barro	1
Estera	0
Paja, hojas de palmera	174
Otro material	0

MATERIAL PREDOMINANTE EN LOS PISOS DE LA VIVIENDA

Parquet o madera pulida	212
Láminas asfálticas, vinílicos o similares	9
Losetas, terrazas o similares	32
Madera (Entablados)	1006
Cemento	209
Tierra	406
Otro material	0

TIPO DE ALUMBRADO QUE TIENE LA VIVIENDA

Electricidad	1471
Kerosene (mechero/lamparín)	20
Petróleo / gas (Lámpara)	1
Vela	375
Otro	5
No tiene	2

TIPO DE ABASTECIMIENTO DE AGUA EN LA VIVIENDA

Red pública dentro de la vivienda	615
Red pública fuera de la vivienda, pero dentro del edificio	101
Pilón de uso público	654
Camión-cisterna u otro similar	134
pozo	7
Río, acequia, manantial o similar	361
Otro tipo	2

SERVICIOS HIGIENICOS QUE TIENE LA VIVIENDA ESTA CONECTADO A:

Red pública dentro de la vivienda	567
Red pública fuera de la vivienda, pero dentro del edificio	91
Pozo séptico	53
Pozo ciego o negro/letrina	106
Río, acequia o canal	67
No tiene	990

CARACTERÍSTICAS DEL HOGAR

COMBUSTIBLE QUE MÁS UTILIZA EN EL HOGAR PARA COCINAR

Electricidad	121
Gas	845
Kerosene	2
Carbón	0
Leña	101
Bosta o estiércol	163
Otro	161
No cocina	528

1/Población residente habitual

Fuente: Instituto Nacional de Estadística e Informática - Empadronamiento Distrital de Población y Vivienda 2012 - 2013.

INFORMACIÓN ESTADÍSTICA

DEPARTAMENTO	LIMA	
Número de centros poblados	205	
CARACTERÍSTICAS DE VIVIENDAS, HOGAR Y POBLACIÓN		
Número total de vivienda	365	
Numero total de hogar	366	
Número total de población residente1/	910	
CARACTERÍSTICAS DE LA POBLACIÓN		
SEXO		
Población hombre	484	
Población mujer	426	
POBLACIÓN SEGÚN CICLO DE VIDA		
Niños (Menores de 12 años)	204	
Adolescentes (De 12 a 17 años)	92	
Jóvenes (De 18 a 29 años)	139	
Adultos (De 30 a 59 años)	331	
Adultos mayores (De 60 a más años)	144	
POBLACIÓN SEGÚN CRITERIO DE VACUNACIÓN		
Población menor de 2 años	26	
Población Niños	16	
Población Niñas	10	
Población de 2 a 4 años	52	
Población Niños	25	
Población Niñas	27	
Población de 5 a 10 años	102	
Población Niños	52	
Población Niñas	50	
Población de 11 a más años	730	
Población hombre	391	
Población mujer	339	
POBLACIÓN VULNERABLE		
Población menor de 12 años	204	
Población hombre	105	
Población mujer	99	
Población de 65 a más años	101	
Población hombre	55	
Población mujer	46	
PROGRAMA SOCIAL		
Vaso de leche	84	
Comedor popular	1	
Desayuno o almuerzo	18	
Papilla o yapita	2	
Canasta alimentaria	0	
Juntos	0	
Techo propio o Mi vivienda	1	
Pension 65	0	
Cuna más	0	
Otros	0	
Ninguno	805	
CARACTERÍSTICA DE LA VIVIENDA		
MATERIAL PREDOMINANTE EN LAS PAREDES EXTERIORES DE LA VIVIENDA		
Ladrillo o bloque de cemento	6	
Piedra o sillar con cal o cemento	20	
Adobe o tapia	141	
Quincha (caña con barro)	1	
Piedra con barro	194	
Madera	2	
Estera	1	
Otro material	0	173

INFORMACIÓN ESTADÍSTICA

MATERIAL PREDOMINANTE EN LOS TECHOS DE LA VIVIENDA

Concreto armado	0
Madera	0
Tejas	0
Planchas de calamina. Fibra de cemento o similares	140
Caña o estera con torta de barro	1
Estera	1
Paja, hojas de palmera	222
Otro material	1

MATERIAL PREDOMINANTE EN LOS PISOS DE LA VIVIENDA

Parquet o madera pulida	1
Láminas asfálticas, vinílicos o similares	0
Losetas, terrazas o similares	0
Madera (Entablados)	9
Cemento	10
Tierra	345
Otro material	0

TIPO DE ALUMBRADO QUE TIENE LA VIVIENDA

Electricidad	18
Kerosene (mechero/lamparín)	83
Petróleo / gas (Lámpara)	13
Vela	239
Otro	8
No tiene	4

TIPO DE ABASTECIMIENTO DE AGUA EN LA VIVIENDA

Red pública dentro de la vivienda	6
Red pública fuera de la vivienda, pero dentro del edificio	0
Pilón de uso público	27
Camión-cisterna u otro similar	0
pozo	3
Río, acequia, manantial o similar	328
Otro tipo	1

SERVICIOS HIGIENICOS QUE TIENE LA VIVIENDA ESTA CONECTADO A:

Red pública dentro de la vivienda	2
Red pública fuera de la vivienda, pero dentro del edificio	0
Pozo séptico	6
Pozo ciego o negro/letrina	12
Río, acequia o canal	12
No tiene	333

CARACTERÍSTICAS DEL HOGAR

COMBUSTIBLE QUE MÁS UTILIZA EN EL HOGAR PARA COCINAR

Electricidad	0
Gas	9
Kerosene	0
Carbón	40
Leña	114
Bosta o estiércol	187
Otro	11
No cocina	5

1/Población residente habitual

Fuente: Instituto Nacional de Estadística e Informática - Empadronamiento Distrital de Población y Vivienda 2012 - 2013.

INFORMACIÓN ESTADÍSTICA

DEPARTAMENTO	MOQUEGUA	
Número de centros poblados	240	
CARACTERÍSTICAS DE VIVIENDAS, HOGAR Y POBLACIÓN		
Número total de vivienda	503	
Numero total de hogar	503	
Número total de población residente1/	1024	
CARACTERÍSTICAS DE LA POBLACIÓN		
SEXO		
Población hombre	516	
Población mujer	508	
POBLACIÓN SEGÚN CICLO DE VIDA		
Niños (Menores de 12 años)	161	
Adolescentes (De 12 a 17 años)	67	
Jóvenes (De 18 a 29 años)	207	
Adultos (De 30 a 59 años)	423	
Adultos mayores (De 60 a más años)	166	
POBLACIÓN SEGÚN CRITERIO DE VACUNACIÓN		
Población menor de 2 años	22	
Población Niños	19	
Población Niñas	3	
Población de 2 a 4 años	47	
Población Niños	27	
Población Niñas	20	
Población de 5 a 10 años	86	
Población Niños	38	
Población Niñas	48	
Población de 11 a más años	869	
Población hombre	432	
Población mujer	437	
POBLACIÓN VULNERABLE		
Población menor de 12 años	161	
Población hombre	86	
Población mujer	75	
Población de 65 a más años	128	
Población hombre	64	
Población mujer	64	
PROGRAMA SOCIAL		
Vaso de leche	69	
Comedor popular	16	
Desayuno o almuerzo	60	
Papilla o yapita	0	
Canasta alimentaria	0	
Juntos	13	
Techo propio o Mi vivienda	0	
Pension 65	9	
Cuna más	0	
Otros	4	
Ninguno	870	
CARACTERÍSTICA DE LA VIVIENDA		
MATERIAL PREDOMINANTE EN LAS PAREDES EXTERIORES DE LA VIVIENDA		
Ladrillo o bloque de cemento	2	
Piedra o sillar con cal o cemento	4	
Adobe o tapia	351	
Quincha (caña con barro)	0	
Piedra con barro	144	
Madera	2	
Esteras	0	
Otro material	0	175

INFORMACIÓN ESTADÍSTICA

MATERIAL PREDOMINANTE EN LOS TECHOS DE LA VIVIENDA

Concreto armado	0
Madera	0
Tejas	0
Planchas de calamina. Fibra de cemento o similares	426
Caña o estera con torta de barro	0
Estera	0
Paja, hojas de palmera	66
Otro material	11

MATERIAL PREDOMINANTE EN LOS PISOS DE LA VIVIENDA

Parquet o madera pulida	0
Láminas asfálticas, vinílicos o similares	0
Losetas, terrazas o similares	0
Madera (Entablados)	0
Cemento	45
Tierra	458
Otro material	0

TIPO DE ALUMBRADO QUE TIENE LA VIVIENDA

Electricidad	3
Kerosene (mechero/lamparín)	26
Petróleo / gas (Lámpara)	1
Vela	433
Otro	35
No tiene	5

TIPO DE ABASTECIMIENTO DE AGUA EN LA VIVIENDA

Red pública dentro de la vivienda	109
Red pública fuera de la vivienda, pero dentro del edificio	4
Pilón de uso público	33
Camión-cisterna u otro similar	0
pozo	45
Río, acequia, manantial o similar	308
Otro tipo	4

SERVICIOS HIGIENICOS QUE TIENE LA VIVIENDA ESTA CONECTADO A:

Red pública dentro de la vivienda	53
Red pública fuera de la vivienda, pero dentro del edificio	0
Pozo séptico	6
Pozo ciego o negro/letrina	287
Río, acequia o canal	11
No tiene	146

CARACTERÍSTICAS DEL HOGAR

COMBUSTIBLE QUE MÁS UTILIZA EN EL HOGAR PARA COCINAR

Electricidad	0
Gas	40
Kerosene	0
Carbón	0
Leña	403
Bosta o estiércol	57
Otro	0
No cocina	3

1/Población residente habitual

Fuente: Instituto Nacional de Estadística e Informática - Empadronamiento Distrital de Población y Vivienda 2012 - 2013.

INFORMACIÓN ESTADÍSTICA

DEPARTAMENTO	PASCO	
Número de centros poblados	197	
CARACTERÍSTICAS DE VIVIENDAS, HOGAR Y POBLACIÓN		
Número total de vivienda	604	
Numero total de hogar	604	
Número total de población residente1/	1768	
CARACTERÍSTICAS DE LA POBLACIÓN		
SEXO		
Población hombre	874	
Población mujer	894	
POBLACIÓN SEGÚN CICLO DE VIDA		
Niños (Menores de 12 años)	400	
Adolescentes (De 12 a 17 años)	226	
Jóvenes (De 18 a 29 años)	330	
Adultos (De 30 a 59 años)	627	
Adultos mayores (De 60 a más años)	185	
POBLACIÓN SEGÚN CRITERIO DE VACUNACIÓN		
Población menor de 2 años	63	
Población Niños	27	
Población Niñas	36	
Población de 2 a 4 años	98	
Población Niños	50	
Población Niñas	48	
Población de 5 a 10 años	198	
Población Niños	85	
Población Niñas	113	
Población de 11 a más años	1409	
Población hombre	712	
Población mujer	697	
POBLACIÓN VULNERABLE		
Población menor de 12 años	400	
Población hombre	184	
Población mujer	216	
Población de 65 a más años	125	
Población hombre	59	
Población mujer	66	
PROGRAMA SOCIAL		
Vaso de leche	178	
Comedor popular	8	
Desayuno o almuerzo	9	
Papilla o yapita	5	
Canasta alimentaria	8	
Juntos	6	
Techo propio o Mi vivienda	2	
Pension 65	0	
Cuna más	0	
Otros	4	
Ninguno	1562	
CARACTERÍSTICA DE LA VIVIENDA		
MATERIAL PREDOMINANTE EN LAS PAREDES EXTERIORES DE LA VIVIENDA		
Ladrillo o bloque de cemento	29	
Piedra o sillar con cal o cemento	3	
Adobe o tapia	506	
Quincha (caña con barro)	4	
Piedra con barro	51	
Madera	0	
Estera	0	
Otro material	11	177

INFORMACIÓN ESTADÍSTICA

MATERIAL PREDOMINANTE EN LOS TECHOS DE LA VIVIENDA

Concreto armado	9
Madera	0
Tejas	3
Planchas de calamina. Fibra de cemento o similares	511
Caña o estera con torta de barro	0
Estera	0
Paja, hojas de palmera	79
Otro material	2

MATERIAL PREDOMINANTE EN LOS PISOS DE LA VIVIENDA

Parquet o madera pulida	8
Láminas asfálticas, vinílicos o similares	1
Losetas, terrazas o similares	0
Madera (Entablados)	230
Cemento	15
Tierra	350
Otro material	0

TIPO DE ALUMBRADO QUE TIENE LA VIVIENDA

Electricidad	287
Kerosene (mechero/lamparín)	6
Petróleo / gas (Lámpara)	2
Vela	283
Otro	25
No tiene	1

TIPO DE ABASTECIMIENTO DE AGUA EN LA VIVIENDA

Red pública dentro de la vivienda	34
Red pública fuera de la vivienda, pero dentro del edificio	19
Pilón de uso público	227
Camión-cisterna u otro similar	1
pozo	9
Río, acequia, manantial o similar	314
Otro tipo	0

SERVICIOS HIGIENICOS QUE TIENE LA VIVIENDA ESTÁ CONECTADO A:

Red pública dentro de la vivienda	12
Red pública fuera de la vivienda, pero dentro del edificio	6
Pozo séptico	54
Pozo ciego o negro/letrina	230
Río, acequia o canal	24
No tiene	278

CARACTERÍSTICAS DEL HOGAR

COMBUSTIBLE QUE MÁS UTILIZA EN EL HOGAR PARA COCINAR

Electricidad	1
Gas	91
Kerosene	0
Carbón	0
Leña	24
Bosta o estiercol	21
Otro	447
No cocina	20

1/Población residente habitual

Fuente: Instituto Nacional de Estadística e Informática - Empadronamiento Distrital de Población y Vivienda 2012 - 2013.

INFORMACIÓN ESTADÍSTICA

DEPARTAMENTO	PUNO	
Número de centros poblados	876	
CARACTERÍSTICAS DE VIVIENDAS, HOGAR Y POBLACIÓN		
Número total de vivienda	8067	
Numero total de hogar	8116	
Número total de población residente1/	21232	
CARACTERÍSTICAS DE LA POBLACIÓN		
SEXO		
Población hombre	10869	
Población mujer	10363	
POBLACIÓN SEGÚN CICLO DE VIDA		
Niños (Menores de 12 años)	4383	
Adolescentes (De 12 a 17 años)	2218	
Jóvenes (De 18 a 29 años)	4232	
Adultos (De 30 a 59 años)	8030	
Adultos mayores (De 60 a más años)	2369	
POBLACIÓN SEGÚN CRITERIO DE VACUNACIÓN		
Población menor de 2 años	667	
Población Niños	340	
Población Niñas	327	
Población de 2 a 4 años	1069	
Población Niños	560	
Población Niñas	509	
Población de 5 a 10 años	2227	
Población Niños	1121	
Población Niñas	1106	
Población de 11 a más años	17269	
Población hombre	8848	
Población mujer	8421	
POBLACIÓN VULNERABLE		
Población menor de 12 años	4383	
Población hombre	2264	
Población mujer	2119	
Población de 65 a más años	1629	
Población hombre	837	
Población mujer	792	
PROGRAMA SOCIAL		
Vaso de leche	1452	
Comedor popular	16	
Desayuno o almuerzo	1133	
Papilla o yapita	150	
Canasta alimentaria	38	
Juntos	1182	
Techo propio o Mi vivienda	6	
Pension 65	0	
Cuna más	0	
Otros	183	
Ninguno	17290	
CARACTERÍSTICA DE LA VIVIENDA		
MATERIAL PREDOMINANTE EN LAS PAREDES EXTERIORES DE LA VIVIENDA		
Ladrillo o bloque de cemento	385	
Piedra o sillar con cal o cemento	113	
Adobe o tapia	2197	
Quincha (caña con barro)	3	
Piedra con barro	4266	
Madera	84	
Estera	0	
Otro material	1019	179

INFORMACIÓN ESTADÍSTICA

MATERIAL PREDOMINANTE EN LOS TECHOS DE LA VIVIENDA

Concreto armado	104
Madera	4
Tejas	2
Planchas de calamina. Fibra de cemento o similares	3733
Caña o estera con torta de barro	2
Estera	4
Paja, hojas de palmera	4211
Otro material	7

MATERIAL PREDOMINANTE EN LOS PISOS DE LA VIVIENDA

Parquet o madera pulida	6
Láminas asfálticas, vinílicos o similares	0
Losetas, terrazas o similares	9
Madera (Entablados)	570
Cemento	310
Tierra	7163
Otro material	9

TIPO DE ALUMBRADO QUE TIENE LA VIVIENDA

Electricidad	2042
Kerosene (mechero/lamparín)	1357
Petróleo / gas (Lámpara)	51
Vela	4407
Otro	163
No tiene	47

TIPO DE ABASTECIMIENTO DE AGUA EN LA VIVIENDA

Red pública dentro de la vivienda	535
Red pública fuera de la vivienda, pero dentro del edificio	44
Pilón de uso público	450
Camión-cisterna u otro similar	25
pozo	2396
Río, acequia, manantial o similar	4480
Otro tipo	137

SERVICIOS HIGIENICOS QUE TIENE LA VIVIENDA ESTA CONECTADO A:

Red pública dentro de la vivienda	312
Red pública fuera de la vivienda, pero dentro del edificio	9
Pozo séptico	257
Pozo ciego o negro/letrina	2577
Río, acequia o canal	164
No tiene	4748

CARACTERÍSTICAS DEL HOGAR

COMBUSTIBLE QUE MÁS UTILIZA EN EL HOGAR PARA COCINAR

Electricidad	20
Gas	2172
Kerosene	18
Carbón	2
Leña	1544
Bosta o estiércol	4272
Otro	29
No cocina	59

1/Población residente habitual

Fuente: Instituto Nacional de Estadística e Informática - Empadronamiento Distrital de Población y Vivienda 2012 - 2013.

INFORMACIÓN ESTADÍSTICA

DEPARTAMENTO	TACNA
Número de centros poblados	76
CARACTERÍSTICAS DE VIVIENDAS, HOGAR Y POBLACIÓN	
Número total de vivienda	163
Numero total de hogar	172
Número total de población residente1/	418
CARACTERÍSTICAS DE LA POBLACIÓN	
SEXO	
Población hombre	228
Población mujer	190
POBLACIÓN SEGÚN CICLO DE VIDA	
Niños (Menores de 12 años)	87
Adolescentes (De 12 a 17 años)	45
Jóvenes (De 18 a 29 años)	64
Adultos (De 30 a 59 años)	161
Adultos mayores (De 60 a más años)	61
POBLACIÓN SEGÚN CRITERIO DE VACUNACIÓN	
Población menor de 2 años	12
Población Niños	7
Población Niñas	5
Población de 2 a 4 años	29
Población Niños	19
Población Niñas	10
Población de 5 a 10 años	33
Población Niños	18
Población Niñas	15
Población de 11 a más años	344
Población hombre	184
Población mujer	160
POBLACIÓN VULNERABLE	
Población menor de 12 años	87
Población hombre	51
Población mujer	36
Población de 65 a más años	39
Población hombre	21
Población mujer	18
PROGRAMA SOCIAL	
Vaso de leche	46
Comedor popular	6
Desayuno o almuerzo	9
Papilla o yapita	1
Canasta alimentaria	1
Juntos	0
Techo propio o Mi vivienda	0
Pension 65	4
Cuna más	356
Otros	0
Ninguno	0
CARACTERÍSTICA DE LA VIVIENDA	
MATERIAL PREDOMINANTE EN LAS PAREDES EXTERIORES DE LA VIVIENDA	
Ladrillo o bloque de cemento	0
Piedra o sillar con cal o cemento	3
Adobe o tapia	119
Quincha (caña con barro)	0
Piedra con barro	41
Madera	0
Esteras	0
Otro material	0
	181

INFORMACIÓN ESTADÍSTICA

MATERIAL PREDOMINANTE EN LOS TECHOS DE LA VIVIENDA

Concreto armado	0
Madera	0
Tejas	0
Planchas de calamina. Fibra de cemento o similares	122
Caña o estera con torta de barro	0
Estera	0
Paja, hojas de palmera	41
Otro material	0

MATERIAL PREDOMINANTE EN LOS PISOS DE LA VIVIENDA

Parquet o madera pulida	0
Láminas asfálticas, vinílicos o similares	0
Losetas, terrazas o similares	0
Madera (Entablados)	0
Cemento	1
Tierra	162
Otro material	0

TIPO DE ALUMBRADO QUE TIENE LA VIVIENDA

Electricidad	36
Kerosene (mechero/lamparín)	22
Petróleo / gas (Lámpara)	1
Vela	52
Otro	50
No tiene	2

TIPO DE ABASTECIMIENTO DE AGUA EN LA VIVIENDA

Red pública dentro de la vivienda	1
Red pública fuera de la vivienda, pero dentro del edificio	0
Pilón de uso público	0
Camión-cisterna u otro similar	0
pozo	14
Río, acequia, manantial o similar	147
Otro tipo	1

SERVICIOS HIGIENICOS QUE TIENE LA VIVIENDA ESTÁ CONECTADO A:

Red pública dentro de la vivienda	23
Red pública fuera de la vivienda, pero dentro del edificio	1
Pozo séptico	5
Pozo ciego o negro/letrina	80
Río, acequia o canal	2
No tiene	52

CARACTERÍSTICAS DEL HOGAR

COMBUSTIBLE QUE MÁS UTILIZA EN EL HOGAR PARA COCINAR

Electricidad	1
Gas	9
Kerosene	0
Carbón	0
Leña	145
Bosta o estiércol	6
Otro	11
No cocina	0

1/Población residente habitual

Fuente: Instituto Nacional de Estadística e Informática - Empadronamiento Distrital de Población y Vivienda 2012 - 2013.

**CENTROS POBLADOS EXPUESTOS A BAJAS TEMPERATURAS
QUE SE ENCUENTRAN A PARTIR DE 5 000 A MÁS METROS SOBRE EL NIVEL DEL MAR**



INFORMACIÓN ESTADÍSTICA

DEPARTAMENTO	ANCASH
Número de centros poblados	1
CARACTERÍSTICAS DE VIVIENDAS, HOGAR Y POBLACIÓN	
Número total de vivienda	1
Numero total de hogar	1
Número total de población residente1/	2
CARACTERÍSTICAS DE LA POBLACIÓN	
SEXO	
Población hombre	1
Población mujer	1
POBLACIÓN SEGÚN CICLO DE VIDA	
Niños (Menores de 12 años)	0
Adolescentes (De 12 a 17 años)	0
Jóvenes (De 18 a 29 años)	0
Adultos (De 30 a 59 años)	2
Adultos mayores (De 60 a más años)	0
POBLACIÓN SEGÚN CRITERIO DE VACUNACIÓN	
Población menor de 2 años	0
Población Niños	0
Población Niñas	0
Población de 2 a 4 años	0
Población Niños	0
Población Niñas	0
Población de 5 a 10 años	0
Población Niños	0
Población Niñas	0
Población de 11 a más años	2
Población hombre	1
Población mujer	1
POBLACIÓN VULNERABLE	
Población menor de 12 años	0
Población hombre	0
Población mujer	0
Población de 65 a más años	0
Población hombre	
Población mujer	
PROGRAMA SOCIAL	
Vaso de leche	0
Comedor popular	0
Desayuno o almuerzo	0
Papilla o yapita	0
Canasta alimentaria	0
Juntos	0
Techo propio o Mi vivienda	0
Pension 65	0
Cuna más	0
Otros	0
Ninguno	2
CARACTERÍSTICA DE LA VIVIENDA	
MATERIAL PREDOMINANTE EN LAS PAREDES EXTERIORES DE LA VIVIENDA	
Ladrillo o bloque de cemento	0
Piedra o sillar con cal o cemento	0
Adobe o tapia	0
Quincha (caña con barro)	0
Piedra con barro	1
Madera	0
Estera	0
Otro material	0

INFORMACIÓN ESTADÍSTICA

MATERIAL PREDOMINANTE EN LOS TECHOS DE LA VIVIENDA

Concreto armado	0
Madera	0
Tejas	0
Planchas de calamina. Fibra de cemento o similares	0
Caña o estera con torta de barro	0
Estera	0
Paja, hojas de palmera	1
Otro material	0

MATERIAL PREDOMINANTE EN LOS PISOS DE LA VIVIENDA

Parquet o madera pulida	0
Láminas asfálticas, vinílicos o similares	0
Loetas, terrazas o similares	0
Madera (Entablados)	0
Cemento	0
Tierra	1
Otro material	0

TIPO DE ALUMBRADO QUE TIENE LA VIVIENDA

Electricidad	0
Kerosene (mechero/lamparín)	1
Petróleo / gas (Lámpara)	0
Vela	0
Otro	0
No tiene	0

TIPO DE ABASTECIMIENTO DE AGUA EN LA VIVIENDA

Red pública dentro de la vivienda	0
Red pública fuera de la vivienda, pero dentro del edificio	0
Pilón de uso público	0
Camión-cisterna u otro similar	0
pozo	0
Río, acequia, manantial o similar	1
Otro tipo	0

SERVICIOS HIGIENICOS QUE TIENE LA VIVIENDA ESTA CONECTADO A:

Red pública dentro de la vivienda	0
Red pública fuera de la vivienda, pero dentro del edificio	0
Pozo séptico	0
Pozo ciego o negro/letrina	0
Río, acequia o canal	0
No tiene	1

CARACTERÍSTICAS DEL HOGAR

COMBUSTIBLE QUE MÁS UTILIZA EN EL HOGAR PARA COCINAR

Electricidad	0
Gas	0
Kerosene	0
Carbón	0
Leña	1
Bosta o estiercol	0
Otro	0
No cocina	0

1/Población residente habitual

Fuente: Instituto Nacional de Estadística e Informática - Empadronamiento Distrital de Población y Vivienda 2012 - 2013.

INFORMACIÓN ESTADÍSTICA

DEPARTAMENTO	APURIMAC
Número de centros poblados	1
CARACTERÍSTICAS DE VIVIENDAS, HOGAR Y POBLACIÓN	
Número total de vivienda	6
Numero total de hogar	6
Número total de población residente1/	16
CARACTERÍSTICAS DE LA POBLACIÓN	
SEXO	
Población hombre	12
Población mujer	4
POBLACIÓN SEGÚN CICLO DE VIDA	
Niños (Menores de 12 años)	5
Adolescentes (De 12 a 17 años)	0
Jóvenes (De 18 a 29 años)	7
Adultos (De 30 a 59 años)	1
Adultos mayores (De 60 a más años)	3
POBLACIÓN SEGÚN CRITERIO DE VACUNACIÓN	
Población menor de 2 años	2
Población Niños	2
Población Niñas	0
Población de 2 a 4 años	3
Población Niños	3
Población Niñas	0
Población de 5 a 10 años	0
Población Niños	0
Población Niñas	0
Población de 11 a más años	11
Población hombre	7
Población mujer	4
POBLACIÓN VULNERABLE	
Población menor de 12 años	5
Población hombre	5
Población mujer	0
Población de 65 a más años	1
Población hombre	1
Población mujer	0
PROGRAMA SOCIAL	
Vaso de leche	3
Comedor popular	0
Desayuno o almuerzo	0
Papilla o yapita	0
Canasta alimentaria	0
Juntos	0
Techo propio o Mi vivienda	0
Pension 65	1
Cuna más	0
Otros	0
Ninguno	12
CARACTERÍSTICA DE LA VIVIENDA	
MATERIAL PREDOMINANTE EN LAS PAREDES EXTERIORES DE LA VIVIENDA	
Ladrillo o bloque de cemento	0
Piedra o sillar con cal o cemento	0
Adobe o tapia	0
Quincha (caña con barro)	0
Piedra con barro	6
Madera	0
Estera	0
Otro material	0

INFORMACIÓN ESTADÍSTICA

MATERIAL PREDOMINANTE EN LOS TECHOS DE LA VIVIENDA

Concreto armado	0
Madera	0
Tejas	0
Planchas de calamina. Fibra de cemento o similares	0
Caña o estera con torta de barro	0
Estera	0
Paja, hojas de palmera	6
Otro material	0

MATERIAL PREDOMINANTE EN LOS PISOS DE LA VIVIENDA

Parquet o madera pulida	0
Láminas asfálticas, vinílicos o similares	0
Losetas, terrazas o similares	0
Madera (Entablados)	0
Cemento	0
Tierra	6
Otro material	0

TIPO DE ALUMBRADO QUE TIENE LA VIVIENDA

Electricidad	0
Kerosene (mechero/lamparín)	1
Petróleo / gas (Lámpara)	0
Vela	5
Otro	0
No tiene	0

TIPO DE ABASTECIMIENTO DE AGUA EN LA VIVIENDA

Red pública dentro de la vivienda	0
Red pública fuera de la vivienda, pero dentro del edificio	0
Pilón de uso público	0
Camión-cisterna u otro similar	0
pozo	0
Río, acequia, manantial o similar	6
Otro tipo	0

SERVICIOS HIGIENICOS QUE TIENE LA VIVIENDA ESTA CONECTADO A:

Red pública dentro de la vivienda	0
Red pública fuera de la vivienda, pero dentro del edificio	0
Pozo séptico	0
Pozo ciego o negro/letrina	6
Río, acequia o canal	0
No tiene	0

CARACTERÍSTICAS DEL HOGAR

COMBUSTIBLE QUE MÁS UTILIZA EN EL HOGAR PARA COCINAR

Electricidad	0
Gas	0
Kerosene	0
Carbón	0
Leña	0
Bosta o estiercol	6
Otro	0
No cocina	0

1/Población residente habitual

Fuente: Insituto Nacional de Estadística e Informática - Empadronamiento Distrital de Población y Vivienda 2012 - 2013.

INFORMACIÓN ESTADÍSTICA

DEPARTAMENTO	AREQUIPA
Número de centros poblados	11
CARACTERÍSTICAS DE VIVIENDAS, HOGAR Y POBLACIÓN	
Número total de vivienda	20
Numero total de hogar	20
Número total de población residente1/	70
CARACTERÍSTICAS DE LA POBLACIÓN	
SEXO	
Población hombre	34
Población mujer	36
POBLACIÓN SEGÚN CICLO DE VIDA	
Niños (Menores de 12 años)	21
Adolescentes (De 12 a 17 años)	8
Jóvenes (De 18 a 29 años)	14
Adultos (De 30 a 59 años)	21
Adultos mayores (De 60 a más años)	6
POBLACIÓN SEGÚN CRITERIO DE VACUNACIÓN	
Población menor de 2 años	4
Población Niños	4
Población Niñas	0
Población de 2 a 4 años	3
Población Niños	2
Población Niñas	1
Población de 5 a 10 años	12
Población Niños	5
Población Niñas	7
Población de 11 a más años	51
Población hombre	23
Población mujer	28
POBLACIÓN VULNERABLE	
Población menor de 12 años	21
Población hombre	12
Población mujer	9
Población de 65 a más años	3
Población hombre	1
Población mujer	2
PROGRAMA SOCIAL	
Vaso de leche	2
Comedor popular	0
Desayuno o almuerzo	17
Papilla o yapita	0
Canasta alimentaria	0
Juntos	0
Techo propio o Mi vivienda	0
Pension 65	0
Cuna más	0
Otros	1
Ninguno	51
CARACTERÍSTICA DE LA VIVIENDA	
MATERIAL PREDOMINANTE EN LAS PAREDES EXTERIORES DE LA VIVIENDA	
Ladrillo o bloque de cemento	0
Piedra o sillar con cal o cemento	0
Adobe o tapia	1
Quíncha (caña con barro)	0
Piedra con barro	19
Madera	0
Estera	0
Otro material	0

INFORMACIÓN ESTADÍSTICA

MATERIAL PREDOMINANTE EN LOS TECHOS DE LA VIVIENDA

Concreto armado	0
Madera	0
Tejas	0
Planchas de calamina. Fibra de cemento o similares	17
Caña o estera con torta de barro	0
Estera	0
Paja, hojas de palmera	3
Otro material	0

MATERIAL PREDOMINANTE EN LOS PISOS DE LA VIVIENDA

Parquet o madera pulida	0
Láminas asfálticas, vinílicos o similares	0
Losetas, terrazas o similares	0
Madera (Entablados)	0
Cemento	0
Tierra	20
Otro material	0

TIPO DE ALUMBRADO QUE TIENE LA VIVIENDA

Electricidad	0
Kerosene (mechero/lamparín)	0
Petróleo / gas (Lámpara)	0
Vela	17
Otro	2
No tiene	1

TIPO DE ABASTECIMIENTO DE AGUA EN LA VIVIENDA

Red pública dentro de la vivienda	0
Red pública fuera de la vivienda, pero dentro del edificio	0
Pilón de uso público	2
Camión-cisterna u otro similar	0
pozo	0
Río, acequia, manantial o similar	18
Otro tipo	0

SERVICIOS HIGIENICOS QUE TIENE LA VIVIENDA ESTA CONECTADO A:

Red pública dentro de la vivienda	0
Red pública fuera de la vivienda, pero dentro del edificio	0
Pozo séptico	0
Pozo ciego o negro/letrina	4
Río, acequia o canal	0
No tiene	16

CARACTERÍSTICAS DEL HOGAR

COMBUSTIBLE QUE MÁS UTILIZA EN EL HOGAR PARA COCINAR

Electricidad	0
Gas	0
Kerosene	0
Carbón	0
Leña	13
Bosta o estiercol	7
Otro	0
No cocina	0

1/Población residente habitual

Fuente: Instituto Nacional de Estadística e Informática - Empadronamiento Distrital de Población y Vivienda 2012 - 2013.

INFORMACIÓN ESTADÍSTICA

DEPARTAMENTO	CUSCO
Número de centros poblados	41
CARACTERÍSTICAS DE VIVIENDAS, HOGAR Y POBLACIÓN	
Número total de vivienda	117
Numero total de hogar	117
Número total de población residente1/	430
CARACTERÍSTICAS DE LA POBLACIÓN	
SEXO	
Población hombre	230
Población mujer	200
POBLACIÓN SEGÚN CICLO DE VIDA	
Niños (Menores de 12 años)	123
Adolescentes (De 12 a 17 años)	71
Jóvenes (De 18 a 29 años)	49
Adultos (De 30 a 59 años)	155
Adultos mayores (De 60 a más años)	32
POBLACIÓN SEGÚN CRITERIO DE VACUNACIÓN	
Población menor de 2 años	9
Población Niños	5
Población Niñas	4
Población de 2 a 4 años	27
Población Niños	20
Población Niñas	7
Población de 5 a 10 años	75
Población Niños	47
Población Niñas	28
Población de 11 a más años	319
Población hombre	158
Población mujer	161
POBLACIÓN VULNERABLE	
Población menor de 12 años	123
Población hombre	79
Población mujer	44
Población de 65 a más años	20
Población hombre	9
Población mujer	11
PROGRAMA SOCIAL	
Vaso de leche	52
Comedor popular	5
Desayuno o almuerzo	20
Papilla o yapita	1
Canasta alimentaria	0
Juntos	64
Techo propio o Mi vivienda	0
Pension 65	0
Cuna más	0
Otros	1
Ninguno	294
CARACTERÍSTICA DE LA VIVIENDA	
MATERIAL PREDOMINANTE EN LAS PAREDES EXTERIORES DE LA VIVIENDA	
Ladrillo o bloque de cemento	0
Piedra o sillar con cal o cemento	1
Adobe o tapia	73
Quincha (caña con barro)	1
Piedra con barro	42
Madera	0
Estera	0
Otro material	0

INFORMACIÓN ESTADÍSTICA

MATERIAL PREDOMINANTE EN LOS TECHOS DE LA VIVIENDA

Concreto armado	0
Madera	0
Tejas	0
Planchas de calamina. Fibra de cemento o similares	56
Caña o estera con torta de barro	0
Estera	0
Paja, hojas de palmera	61
Otro material	0

MATERIAL PREDOMINANTE EN LOS PISOS DE LA VIVIENDA

Parquet o madera pulida	0
Láminas asfálticas, vinílicos o similares	0
Losetas, terrazas o similares	0
Madera (Entablados)	0
Cemento	0
Tierra	117
Otro material	0

TIPO DE ALUMBRADO QUE TIENE LA VIVIENDA

Electricidad	0
Kerosene (mechero/lamparín)	18
Petróleo / gas (Lámpara)	1
Vela	89
Otro	9
No tiene	0

TIPO DE ABASTECIMIENTO DE AGUA EN LA VIVIENDA

Red pública dentro de la vivienda	43
Red pública fuera de la vivienda, pero dentro del edificio	0
Pilón de uso público	0
Camión-cisterna u otro similar	0
pozo	10
Río, acequia, manantial o similar	59
Otro tipo	5

SERVICIOS HIGIENICOS QUE TIENE LA VIVIENDA ESTA CONECTADO A:

Red pública dentro de la vivienda	6
Red pública fuera de la vivienda, pero dentro del edificio	0
Pozo séptico	5
Pozo ciego o negro/letrina	31
Río, acequia o canal	0
No tiene	75

CARACTERÍSTICAS DEL HOGAR

COMBUSTIBLE QUE MÁS UTILIZA EN EL HOGAR PARA COCINAR

Electricidad	0
Gas	7
Kerosene	0
Carbón	0
Leña	5
Bosta o estiercol	105
Otro	0
No cocina	0

1/Población residente habitual

Fuente: Instituto Nacional de Estadística e Informática - Empadronamiento Distrital de Población y Vivienda 2012 - 2013.

INFORMACIÓN ESTADÍSTICA

DEPARTAMENTO	HUANCAVELICA
Número de centros poblados	1
CARACTERÍSTICAS DE VIVIENDAS, HOGAR Y POBLACIÓN	
Número total de vivienda	1
Numero total de hogar	1
Número total de población residente1/	4
CARACTERÍSTICAS DE LA POBLACIÓN	
SEXO	
Población hombre	2
Población mujer	2
POBLACIÓN SEGÚN CICLO DE VIDA	
Niños (Menores de 12 años)	2
Adolescentes (De 12 a 17 años)	0
Jóvenes (De 18 a 29 años)	2
Adultos (De 30 a 59 años)	0
Adultos mayores (De 60 a más años)	0
POBLACIÓN SEGÚN CRITERIO DE VACUNACIÓN	
Población menor de 2 años	1
Población Niños	1
Población Niñas	0
Población de 2 a 4 años	0
Población Niños	0
Población Niñas	0
Población de 5 a 10 años	1
Población Niños	0
Población Niñas	1
Población de 11 a más años	2
Población hombre	1
Población mujer	1
POBLACIÓN VULNERABLE	
Población menor de 12 años	2
Población hombre	1
Población mujer	1
Población de 65 a más años	0
Población hombre	0
Población mujer	0
PROGRAMA SOCIAL	
Vaso de leche	3
Comedor popular	0
Desayuno o almuerzo	0
Papilla o yapita	0
Canasta alimentaria	0
Juntos	2
Techo propio o Mi vivienda	0
Pension 65	0
Cuna más	0
Otros	0
Ninguno	0
CARACTERÍSTICA DE LA VIVIENDA	
MATERIAL PREDOMINANTE EN LAS PAREDES EXTERIORES DE LA VIVIENDA	
Ladrillo o bloque de cemento	0
Piedra o sillar con cal o cemento	0
Adobe o tapia	0
Quincha (caña con barro)	0
Piedra con barro	1
Madera	0
Estera	0
Otro material	0

INFORMACIÓN ESTADÍSTICA

MATERIAL PREDOMINANTE EN LOS TECHOS DE LA VIVIENDA

Concreto armado	0
Madera	0
Tejas	0
Planchas de calamina. Fibra de cemento o similares	0
Caña o estera con torta de barro	0
Estera	0
Paja, hojas de palmera	1
Otro material	0

MATERIAL PREDOMINANTE EN LOS PISOS DE LA VIVIENDA

Parquet o madera pulida	0
Láminas asfálticas, vinílicos o similares	0
Losetas, terrazas o similares	0
Madera (Entablados)	0
Cemento	0
Tierra	1
Otro material	0

TIPO DE ALUMBRADO QUE TIENE LA VIVIENDA

Electricidad	0
Kerosene (mechero/lamparín)	0
Petróleo / gas (Lámpara)	0
Vela	1
Otro	0
No tiene	0

TIPO DE ABASTECIMIENTO DE AGUA EN LA VIVIENDA

Red pública dentro de la vivienda	0
Red pública fuera de la vivienda, pero dentro del edificio	0
Pilón de uso público	0
Camión-cisterna u otro similar	0
pozo	1
Río, acequia, manantial o similar	0
Otro tipo	0

SERVICIOS HIGIENICOS QUE TIENE LA VIVIENDA ESTA CONECTADO A:

Red pública dentro de la vivienda	0
Red pública fuera de la vivienda, pero dentro del edificio	0
Pozo séptico	0
Pozo ciego o negro/letrina	0
Río, acequia o canal	0
No tiene	1

CARACTERÍSTICAS DEL HOGAR

COMBUSTIBLE QUE MÁS UTILIZA EN EL HOGAR PARA COCINAR

Electricidad	0
Gas	0
Kerosene	0
Carbón	0
Leña	0
Bosta o estiercol	1
Otro	0
No cocina	0

1/Población residente habitual

Fuente: Instituto Nacional de Estadística e Informática - Empadronamiento Distrital de Población y Vivienda 2012 - 2013.

INFORMACIÓN ESTADÍSTICA

DEPARTAMENTO	HUANUCO
Número de centros poblados	1
CARACTERÍSTICAS DE VIVIENDAS, HOGAR Y POBLACIÓN	
Número total de vivienda	1
Numero total de hogar	1
Número total de población residente ^{1/}	1
CARACTERÍSTICAS DE LA POBLACIÓN	
SEXO	
Población hombre	0
Población mujer	1
POBLACIÓN SEGÚN CICLO DE VIDA	
Niños (Menores de 12 años)	0
Adolescentes (De 12 a 17 años)	0
Jóvenes (De 18 a 29 años)	1
Adultos (De 30 a 59 años)	0
Adultos mayores (De 60 a más años)	0
POBLACIÓN SEGÚN CRITERIO DE VACUNACIÓN	
Población menor de 2 años	0
Población Niños	0
Población Niñas	0
Población de 2 a 4 años	0
Población Niños	0
Población Niñas	0
Población de 5 a 10 años	0
Población Niños	0
Población Niñas	0
Población de 11 a más años	1
Población hombre	0
Población mujer	1
POBLACIÓN VULNERABLE	
Población menor de 12 años	0
Población hombre	0
Población mujer	0
Población de 65 a más años	0
Población hombre	
Población mujer	
PROGRAMA SOCIAL	
Vaso de leche	0
Comedor popular	0
Desayuno o almuerzo	0
Papilla o yapita	0
Canasta alimentaria	0
Juntos	0
Techo propio o Mi vivienda	0
Pension 65	0
Cuna más	0
Otros	0
Ninguno	1
CARACTERÍSTICA DE LA VIVIENDA	
MATERIAL PREDOMINANTE EN LAS PAREDES EXTERIORES DE LA VIVIENDA	
Ladrillo o bloque de cemento	0
Piedra o sillar con cal o cemento	0
Adobe o tapia	0
Quincha (caña con barro)	0
Piedra con barro	1
Madera	0
Estera	0
Otro material	0

INFORMACIÓN ESTADÍSTICA

MATERIAL PREDOMINANTE EN LOS TECHOS DE LA VIVIENDA

Concreto armado	0
Madera	0
Tejas	0
Planchas de calamina. Fibra de cemento o similares	0
Caña o estera con torta de barro	0
Estera	0
Paja, hojas de palmera	1
Otro material	0

MATERIAL PREDOMINANTE EN LOS PISOS DE LA VIVIENDA

Parquet o madera pulida	0
Láminas asfálticas, vinílicos o similares	0
Losetas, terrazas o similares	0
Madera (Entablados)	0
Cemento	0
Tierra	1
Otro material	0

TIPO DE ALUMBRADO QUE TIENE LA VIVIENDA

Electricidad	0
Kerosene (mechero/lámpara)	0
Petróleo / gas (Lámpara)	0
Vela	1
Otro	0
No tiene	0

TIPO DE ABASTECIMIENTO DE AGUA EN LA VIVIENDA

Red pública dentro de la vivienda	0
Red pública fuera de la vivienda, pero dentro del edificio	0
Pilón de uso público	0
Camión-cisterna u otro similar	0
pozo	0
Río, acequia, manantial o similar	1
Otro tipo	0

SERVICIOS HIGIENICOS QUE TIENE LA VIVIENDA ESTA CONECTADO A:

Red pública dentro de la vivienda	0
Red pública fuera de la vivienda, pero dentro del edificio	0
Pozo séptico	0
Pozo ciego o negro/letrina	1
Río, acequia o canal	0
No tiene	0

CARACTERÍSTICAS DEL HOGAR

COMBUSTIBLE QUE MÁS UTILIZA EN EL HOGAR PARA COCINAR

Electricidad	0
Gas	0
Kerosene	0
Carbón	0
Leña	0
Bosta o estiercol	1
Otro	0
No cocina	0

1/Población residente habitual

Fuente: Instituto Nacional de Estadística e Informática - Empadronamiento Distrital de Población y Vivienda 2012 - 2013.

INFORMACIÓN ESTADÍSTICA

DEPARTAMENTO	JUNIN
Número de centros poblados	2
CARACTERÍSTICAS DE VIVIENDAS, HOGAR Y POBLACIÓN	
Número total de vivienda	3
Numero total de hogar	3
Número total de población residente1/	8
CARACTERÍSTICAS DE LA POBLACIÓN	
SEXO	
Población hombre	4
Población mujer	4
POBLACIÓN SEGÚN CICLO DE VIDA	
Niños (Menores de 12 años)	2
Adolescentes (De 12 a 17 años)	0
Jóvenes (De 18 a 29 años)	2
Adultos (De 30 a 59 años)	4
Adultos mayores (De 60 a más años)	0
POBLACIÓN SEGÚN CRITERIO DE VACUNACIÓN	
Población menor de 2 años	1
Población Niños	0
Población Niñas	1
Población de 2 a 4 años	1
Población Niños	0
Población Niñas	1
Población de 5 a 10 años	0
Población Niños	0
Población Niñas	0
Población de 11 a más años	6
Población hombre	4
Población mujer	2
POBLACIÓN VULNERABLE	
Población menor de 12 años	2
Población hombre	0
Población mujer	2
Población de 65 a más años	0
Población hombre	0
Población mujer	0
PROGRAMA SOCIAL	
Vaso de leche	3
Comedor popular	0
Desayuno o almuerzo	0
Papilla o yapita	0
Canasta alimentaria	0
Juntos	0
Techo propio o Mi vivienda	0
Pension 65	0
Cuna más	0
Otros	0
Ninguno	5
CARACTERÍSTICA DE LA VIVIENDA	
MATERIAL PREDOMINANTE EN LAS PAREDES EXTERIORES DE LA VIVIENDA	
Ladrillo o bloque de cemento	0
Piedra o sillar con cal o cemento	0
Adobe o tapia	1
Quincha (caña con barro)	0
Piedra con barro	2
Madera	0
Estera	0
Otro material	0

INFORMACIÓN ESTADÍSTICA

MATERIAL PREDOMINANTE EN LOS TECHOS DE LA VIVIENDA

Concreto armado	0
Madera	0
Tejas	0
Planchas de calamina. Fibra de cemento o similares	1
Caña o estera con torta de barro	1
Estera	0
Paja, hojas de palmera	1
Otro material	0

MATERIAL PREDOMINANTE EN LOS PISOS DE LA VIVIENDA

Parquet o madera pulida	0
Láminas asfálticas, vinílicos o similares	0
Losetas, terrazas o similares	0
Madera (Entablados)	0
Cemento	0
Tierra	3
Otro material	0

TIPO DE ALUMBRADO QUE TIENE LA VIVIENDA

Electricidad	0
Kerosene (mechero/lamparín)	0
Petróleo / gas (Lámpara)	0
Vela	3
Otro	0
No tiene	0

TIPO DE ABASTECIMIENTO DE AGUA EN LA VIVIENDA

Red pública dentro de la vivienda	0
Red pública fuera de la vivienda, pero dentro del edificio	0
Pilón de uso público	0
Camión-cisterna u otro similar	0
pozo	0
Río, acequia, manantial o similar	3
Otro tipo	0

SERVICIOS HIGIENICOS QUE TIENE LA VIVIENDA ESTA CONECTADO A:

Red pública dentro de la vivienda	0
Red pública fuera de la vivienda, pero dentro del edificio	0
Pozo séptico	0
Pozo ciego o negro/letrina	0
Río, acequia o canal	0
No tiene	3

CARACTERÍSTICAS DEL HOGAR

COMBUSTIBLE QUE MÁS UTILIZA EN EL HOGAR PARA COCINAR

Electricidad	0
Gas	0
Kerosene	0
Carbón	0
Leña	0
Bosta o estiercol	2
Otro	1
No cocina	0

1/Población residente habitual

Fuente: Instituto Nacional de Estadística e Informática - Empadronamiento Distrital de Población y Vivienda 2012 - 2013.

INFORMACIÓN ESTADÍSTICA

DEPARTAMENTO	LIMA
Número de centros poblados	1
CARACTERÍSTICAS DE VIVIENDAS, HOGAR Y POBLACIÓN	
Número total de vivienda	1
Numero total de hogar	1
Número total de población residente1/	4
CARACTERÍSTICAS DE LA POBLACIÓN	
SEXO	
Población hombre	2
Población mujer	2
POBLACIÓN SEGÚN CICLO DE VIDA	
Niños (Menores de 12 años)	2
Adolescentes (De 12 a 17 años)	0
Jóvenes (De 18 a 29 años)	0
Adultos (De 30 a 59 años)	2
Adultos mayores (De 60 a más años)	0
POBLACIÓN SEGÚN CRITERIO DE VACUNACIÓN	
Población menor de 2 años	0
Población Niños	0
Población Niñas	0
Población de 2 a 4 años	0
Población Niños	0
Población Niñas	0
Población de 5 a 10 años	2
Población Niños	1
Población Niñas	1
Población de 11 a más años	2
Población hombre	1
Población mujer	1
POBLACIÓN VULNERABLE	
Población menor de 12 años	2
Población hombre	1
Población mujer	1
Población de 65 a más años	0
Población hombre	0
Población mujer	0
PROGRAMA SOCIAL	
Vaso de leche	0
Comedor popular	0
Desayuno o almuerzo	0
Papilla o yapita	0
Canasta alimentaria	0
Juntos	0
Techo propio o Mi vivienda	0
Pension 65	0
Cuna más	0
Otros	0
Ninguno	4
CARACTERÍSTICA DE LA VIVIENDA	
MATERIAL PREDOMINANTE EN LAS PAREDES EXTERIORES DE LA VIVIENDA	
Ladrillo o bloque de cemento	0
Piedra o sillar con cal o cemento	0
Adobe o tapia	0
Quincha (caña con barro)	0
Piedra con barro	1
Madera	0
Estera	0
Otro material	0

INFORMACIÓN ESTADÍSTICA

MATERIAL PREDOMINANTE EN LOS TECHOS DE LA VIVIENDA

Concreto armado	0
Madera	0
Tejas	0
Planchas de calamina. Fibra de cemento o similares	0
Caña o estera con torta de barro	0
Estera	0
Paja, hojas de palmera	1
Otro material	0

MATERIAL PREDOMINANTE EN LOS PISOS DE LA VIVIENDA

Parquet o madera pulida	0
Láminas asfálticas, vinílicos o similares	0
Losetas, terrazas o similares	0
Madera (Entablados)	0
Cemento	0
Tierra	1
Otro material	0

TIPO DE ALUMBRADO QUE TIENE LA VIVIENDA

Electricidad	0
Kerosene (mechero/lamparín)	0
Petróleo / gas (Lámpara)	0
Vela	1
Otro	0
No tiene	0

TIPO DE ABASTECIMIENTO DE AGUA EN LA VIVIENDA

Red pública dentro de la vivienda	0
Red pública fuera de la vivienda, pero dentro del edificio	0
Pilón de uso público	0
Camión-cisterna u otro similar	0
pozo	0
Río, acequia, manantial o similar	1
Otro tipo	0

SERVICIOS HIGIENICOS QUE TIENE LA VIVIENDA ESTA CONECTADO A:

Red pública dentro de la vivienda	0
Red pública fuera de la vivienda, pero dentro del edificio	0
Pozo séptico	0
Pozo ciego o negro/letrina	0
Río, acequia o canal	0
No tiene	1

CARACTERÍSTICAS DEL HOGAR

COMBUSTIBLE QUE MÁS UTILIZA EN EL HOGAR PARA COCINAR

Electricidad	0
Gas	0
Kerosene	0
Carbón	0
Leña	0
Bosta o estiercol	1
Otro	0
No cocina	0

1/Población residente habitual

Fuente: Instituto Nacional de Estadística e Informática - Empadronamiento Distrital de Población y Vivienda 2012 - 2013.

INFORMACIÓN ESTADÍSTICA

DEPARTAMENTO	MOQUEGUA
Número de centros poblados	1
CARACTERÍSTICAS DE VIVIENDAS, HOGAR Y POBLACIÓN	
Número total de vivienda	4
Numero total de hogar	4
Número total de población residente1/	6
CARACTERÍSTICAS DE LA POBLACIÓN	
SEXO	
Población hombre	2
Población mujer	4
POBLACIÓN SEGÚN CICLO DE VIDA	
Niños (Menores de 12 años)	1
Adolescentes (De 12 a 17 años)	1
Jóvenes (De 18 a 29 años)	1
Adultos (De 30 a 59 años)	1
Adultos mayores (De 60 a más años)	2
POBLACIÓN SEGÚN CRITERIO DE VACUNACIÓN	
Población menor de 2 años	1
Población Niños	1
Población Niñas	0
Población de 2 a 4 años	0
Población Niños	0
Población Niñas	0
Población de 5 a 10 años	0
Población Niños	0
Población Niñas	0
Población de 11 a más años	5
Población hombre	1
Población mujer	4
POBLACIÓN VULNERABLE	
Población menor de 12 años	1
Población hombre	1
Población mujer	0
Población de 65 a más años	1
Población hombre	0
Población mujer	1
PROGRAMA SOCIAL	
Vaso de leche	1
Comedor popular	0
Desayuno o almuerzo	0
Papilla o yapita	0
Canasta alimentaria	0
Juntos	0
Techo propio o Mi vivienda	0
Pensión 65	0
Cuna más	0
Otros	0
Ninguno	5
CARACTERÍSTICA DE LA VIVIENDA	
MATERIAL PREDOMINANTE EN LAS PAREDES EXTERIORES DE LA VIVIENDA	
Ladrillo o bloque de cemento	0
Piedra o sillar con cal o cemento	0
Adobe o tapia	4
Quincha (caña con barro)	0
Piedra con barro	0
Madera	0
Esteras	0
Otro material	0

INFORMACIÓN ESTADÍSTICA

MATERIAL PREDOMINANTE EN LOS TECHOS DE LA VIVIENDA

Concreto armado	0
Madera	0
Tejas	0
Planchas de calamina. Fibra de cemento o similares	4
Caña o estera con torta de barro	0
Estera	0
Paja, hojas de palmera	0
Otro material	0

MATERIAL PREDOMINANTE EN LOS PISOS DE LA VIVIENDA

Parquet o madera pulida	0
Láminas asfálticas, vinílicos o similares	0
Losetas, terrazas o similares	0
Madera (Entablados)	0
Cemento	0
Tierra	4
Otro material	0

TIPO DE ALUMBRADO QUE TIENE LA VIVIENDA

Electricidad	0
Kerosene (mechero/lámpara)	0
Petróleo / gas (Lámpara)	0
Vela	4
Otro	0
No tiene	0

TIPO DE ABASTECIMIENTO DE AGUA EN LA VIVIENDA

Red pública dentro de la vivienda	0
Red pública fuera de la vivienda, pero dentro del edificio	0
Pilón de uso público	0
Camión-cisterna u otro similar	0
pozo	0
Río, acequia, manantial o similar	4
Otro tipo	0

SERVICIOS HIGIENICOS QUE TIENE LA VIVIENDA ESTA CONECTADO A:

Red pública dentro de la vivienda	0
Red pública fuera de la vivienda, pero dentro del edificio	0
Pozo séptico	0
Pozo ciego o negro/letrina	2
Río, acequia o canal	0
No tiene	2

CARACTERÍSTICAS DEL HOGAR

COMBUSTIBLE QUE MÁS UTILIZA EN EL HOGAR PARA COCINAR

Electricidad	0
Gas	2
Kerosene	0
Carbón	0
Leña	0
Bosta o estiércol	2
Otro	0
No cocina	0

1/Población residente habitual

Fuente: Instituto Nacional de Estadística e Informática - Empadronamiento Distrital de Población y Vivienda 2012 - 2013.

INFORMACIÓN ESTADÍSTICA

DEPARTAMENTO	PUNO
Número de centros poblados	22
CARACTERÍSTICAS DE VIVIENDAS, HOGAR Y POBLACIÓN	
Número total de vivienda	5804
Numero total de hogar	5816
Número total de población residente1/	9903
CARACTERÍSTICAS DE LA POBLACIÓN	
SEXO	
Población hombre	6028
Población mujer	3875
POBLACIÓN SEGÚN CICLO DE VIDA	
Niños (Menores de 12 años)	1709
Adolescentes (De 12 a 17 años)	499
Jóvenes (De 18 a 29 años)	3373
Adultos (De 30 a 59 años)	4121
Adultos mayores (De 60 a más años)	201
POBLACIÓN SEGÚN CRITERIO DE VACUNACIÓN	
Población menor de 2 años	339
Población Niños	170
Población Niñas	169
Población de 2 a 4 años	546
Población Niños	277
Población Niñas	269
Población de 5 a 10 años	732
Población Niños	391
Población Niñas	341
Población de 11 a más años	8286
Población hombre	5190
Población mujer	3096
POBLACIÓN VULNERABLE	
Población menor de 12 años	1709
Población hombre	879
Población mujer	830
Población de 65 a más años	95
Población hombre	66
Población mujer	29
PROGRAMA SOCIAL	
Vaso de leche	211
Comedor popular	5
Desayuno o almuerzo	15
Papilla o yapita	22
Canasta alimentaria	9
Juntos	71
Techo propio o Mi vivienda	15
Pension 65	0
Cuna más	0
Otros	12
Ninguno	9559
CARACTERÍSTICA DE LA VIVIENDA	
MATERIAL PREDOMINANTE EN LAS PAREDES EXTERIORES DE LA VIVIENDA	
Ladrillo o bloque de cemento	413
Piedra o sillar con cal o cemento	26
Adobe o tapia	49
Quincha (caña con barro)	2
Piedra con barro	440
Madera	551
Estera	2
Otro material	4321
	202

INFORMACIÓN ESTADÍSTICA

MATERIAL PREDOMINANTE EN LOS TECHOS DE LA VIVIENDA

Concreto armado	159
Madera	15
Tejas	0
Planchas de calamina. Fibra de cemento o similares	5519
Caña o estera con torta de barro	4
Estera	5
Paja, hojas de palmera	95
Otro material	7

MATERIAL PREDOMINANTE EN LOS PISOS DE LA VIVIENDA

Parquet o madera pulida	2
Láminas asfálticas, vinílicos o similares	2
Losetas, terrazas o similares	2
Madera (Entablados)	3063
Cemento	241
Tierra	2492
Otro material	2

TIPO DE ALUMBRADO QUE TIENE LA VIVIENDA

Electricidad	4999
Kerosene (mechero/lamparín)	25
Petróleo / gas (Lámpara)	45
Vela	657
Otro	7
No tiene	71

TIPO DE ABASTECIMIENTO DE AGUA EN LA VIVIENDA

Red pública dentro de la vivienda	2
Red pública fuera de la vivienda, pero dentro del edificio	0
Pilón de uso público	0
Camión-cisterna u otro similar	190
pozo	23
Río, acequia, manantial o similar	173
Otro tipo	5416

SERVICIOS HIGIENICOS QUE TIENE LA VIVIENDA ESTA CONECTADO A:

Red pública dentro de la vivienda	1
Red pública fuera de la vivienda, pero dentro del edificio	3
Pozo séptico	5
Pozo ciego o negro/letrina	45
Río, acequia o canal	81
No tiene	5669

CARACTERÍSTICAS DEL HOGAR

COMBUSTIBLE QUE MÁS UTILIZA EN EL HOGAR PARA COCINAR

Electricidad	27
Gas	5405
Kerosene	21
Carbón	0
Leña	60
Bosta o estiercol	50
Otro	0
No cocina	253

1/Población residente habitual

Fuente: Instituto Nacional de Estadística e Informática - Empadronamiento Distrital de Población y Vivienda 2012 - 2013.

INFORMACIÓN ESTADÍSTICA

DEPARTAMENTO	TACNA
Número de centros poblados	1
CARACTERÍSTICAS DE VIVIENDAS, HOGAR Y POBLACIÓN	
Número total de vivienda	2
Numero total de hogar	2
Número total de población residente1/	3
CARACTERÍSTICAS DE LA POBLACIÓN	
SEXO	
Población hombre	3
Población mujer	0
POBLACIÓN SEGÚN CICLO DE VIDA	
Niños (Menores de 12 años)	0
Adolescentes (De 12 a 17 años)	1
Jóvenes (De 18 a 29 años)	0
Adultos (De 30 a 59 años)	2
Adultos mayores (De 60 a más años)	0
POBLACIÓN SEGÚN CRITERIO DE VACUNACIÓN	
Población menor de 2 años	0
Población Niños	0
Población Niñas	0
Población de 2 a 4 años	0
Población Niños	0
Población Niñas	0
Población de 5 a 10 años	0
Población Niños	0
Población Niñas	0
Población de 11 a más años	3
Población hombre	3
Población mujer	0
POBLACIÓN VULNERABLE	
Población menor de 12 años	0
Población hombre	0
Población mujer	0
Población de 65 a más años	0
Población hombre	
Población mujer	
PROGRAMA SOCIAL	
Vaso de leche	0
Comedor popular	0
Desayuno o almuerzo	0
Papilla o yapita	0
Canasta alimentaria	0
Juntos	0
Techo propio o Mi vivienda	0
Pension 65	0
Cuna más	3
Otros	0
Ninguno	0
CARACTERÍSTICA DE LA VIVIENDA	
MATERIAL PREDOMINANTE EN LAS PAREDES EXTERIORES DE LA VIVIENDA	
Ladrillo o bloque de cemento	0
Piedra o sillar con cal o cemento	0
Adobe o tapia	1
Quincha (caña con barro)	0
Piedra con barro	1
Madera	0
Estera	0
Otro material	0

INFORMACIÓN ESTADÍSTICA

MATERIAL PREDOMINANTE EN LOS TECHOS DE LA VIVIENDA

Concreto armado	0
Madera	0
Tejas	0
Planchas de calamina. Fibra de cemento o similares	2
Caña o estera con torta de barro	0
Estera	0
Paja, hojas de palmera	0
Otro material	0

MATERIAL PREDOMINANTE EN LOS PISOS DE LA VIVIENDA

Parquet o madera pulida	0
Láminas asfálticas, vinílicos o similares	0
Losetas, terrazas o similares	0
Madera (Entablados)	0
Cemento	0
Tierra	2
Otro material	0

TIPO DE ALUMBRADO QUE TIENE LA VIVIENDA

Electricidad	0
Kerosene (mechero/lámpara)	0
Petróleo / gas (Lámpara)	0
Vela	0
Otro	2
No tiene	0

TIPO DE ABASTECIMIENTO DE AGUA EN LA VIVIENDA

Red pública dentro de la vivienda	0
Red pública fuera de la vivienda, pero dentro del edificio	0
Pilón de uso público	0
Camión-cisterna u otro similar	0
pozo	0
Río, acequia, manantial o similar	2
Otro tipo	0

SERVICIOS HIGIENICOS QUE TIENE LA VIVIENDA ESTA CONECTADO A:

Red pública dentro de la vivienda	0
Red pública fuera de la vivienda, pero dentro del edificio	0
Pozo séptico	0
Pozo ciego o negro/letrina	2
Río, acequia o canal	0
No tiene	0

CARACTERÍSTICAS DEL HOGAR

COMBUSTIBLE QUE MÁS UTILIZA EN EL HOGAR PARA COCINAR

Electricidad	0
Gas	0
Kerosene	0
Carbón	0
Leña	2
Bosta o estiércol	0
Otro	0
No cocina	0

1/Población residente habitual

Fuente: Instituto Nacional de Estadística e Informática - Empadronamiento Distrital de Población y Vivienda 2012 - 2013.